

CATÁLOGO

FOTOLUMINESCENTE  
OPACO  
VINIL



 **PACSIGN**®

Sinalização de Segurança Fotoluminescente

2	Caraterísticas técnicas
3	Dimensões e distâncias de observação / tipos de fixação / altura de colocação de sinais
4	Legislação
5/21	Sinalização de combate contra incêndios
22	Sinalização de instruções e procedimentos de segurança
23/30	Sinalização de emergência
31	Sinais panorâmicos, duplos e por suspensão
32/38	Sinalização de perigo
39	Sinalização amovível
42/44	Sinalização de obrigação
45/50	Sinalização de proibição
51	Sinalização de proibição / fumadores
52/53	Sinalização de instalações sanitárias
54/55	Sinalização de informação para pisos
56	Sinalização de informação diversa
57/68	Sinalização de informação (textos por ordem alfabética)
69/76	Sinais combinados
77/78	Sinalização de perigo e identificação
79	Sinalização de perigo e identificação / sinais para veículos de transporte de crianças
80	Sinalização de identificação de tubagens
81	Sinais para controlo de qualidade
82	Sinalização para locais sob vigilância eletrónica
83	Placas de aviso de licenciamento para obras
84/85	Sinais para estaleiros
86/87	Painéis informativos diversos
88/91	Sinalização para parques
92	Sinais para reciclagem de resíduos
93	Raqueta de sinalização / amovíveis simples e dupla face / etiq. de manutenção de extintor
94	Autocoiantes em vinil transparente para vidros
95	Sinais em vinil diversos
96	Etiqueta de manutenção de extintor
97	Sinais em vinil para blocos autónomos
98	Letras e algarismos / perfis e cantos
99	Sinalética alternativa
100	Sinalização alternativa fotoluminescente
101	Plantas de emergência
102	Plantas de emergência para quartos
103	Molduras / simplex kit
104	Cola de montagem





TODA A SINALIZAÇÃO DE SEGURANÇA FOTOLUMINESCENTE DEVE SER COLOCADA DE FORMA BEM VISÍVEL, E A FIM DE TER UM MELHOR RENDIMENTO LUMINOSO, ESTAR JUNTO DE FONTES DE LUZ.



**MATERIAL:** PVC rígido de 2 e 3mm de espessura.  
**IMPRESSÃO:** Em serigrafia, com tintas de elevada qualidade e resistência aos raios U.V.  
**SUPERFÍCIE:** Fácil limpeza, anti-estática, inibe a deposição de poeiras.  
**COMPORTEAMENTO AO FOGO:** Não inflamável, auto extinguiível.  
**GARANTIA:** Até 5 anos.

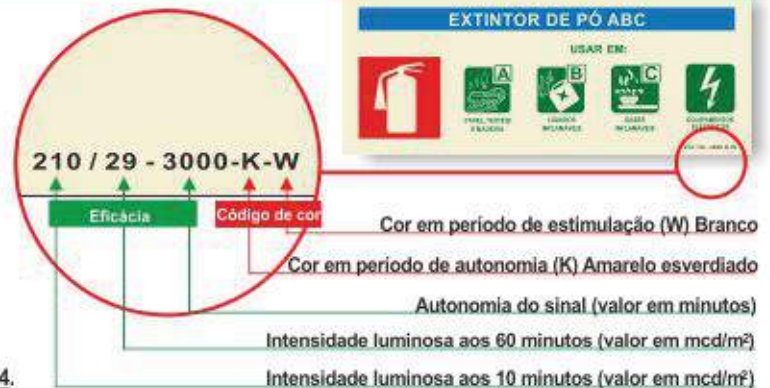


TODA A SIMBOLOGIA E FORMATOS UTILIZADOS NOS SINAIS E PLANTAS DE EMERGÊNCIA, ESTÃO DE ACORDO COM O EXIGIDO PELAS NORMAS E LEGISLAÇÃO EXISTENTE.

### Eficácia do sinal



Todos os sinais têm impresso a sua eficácia, garantindo que cumprem as normas e legislação existente da Sinalização de Segurança, estando de acordo com a Nota Técnica nº11 e 22 da ANPC e as normas internacionais UNE 23035-4 e ISO 16069:2004.



### Sinalética Fotoluminescente

Os sinais são produzidos em PVC rígido, dando garantias de resistência e durabilidade das propriedades fotoluminescentes para bom funcionamento deste tipo de sinalização. A qualidade da sinalização e o método de medição das propriedades fotoluminescentes, tem um controlo rigoroso e assegurado através de um processo de fabrico, em que todos os equipamentos são calibrados. Periodicamente são feitos testes das propriedades fotoluminescentes em laboratório próprio e externo.



### Plantas de Emergência

As Plantas de Emergência fazem parte da sinalização de segurança, sendo um equipamento essencial. A sua execução é feita com instruções a seguir em caso de emergência, indicando o plano de evacuação, como também a localização do observador e indicação dos meios disponíveis, de combate a incêndio e de alarme. Estas plantas representam em caso de evacuação, o comportamento correto a seguir pelas instruções gerais de segurança. As instruções e legenda são impressas em português, inglês e/ou francês, espanhol e alemão.

## DIMENSÕES E DISTÂNCIAS DE OBSERVAÇÃO

FORMA GEOMÉTRICA DO SINAL	DIMENSÕES (mm)	DISTÂNCIA DE OBSERVAÇÃO (m)	FORMA GEOMÉTRICA DO SINAL	DIMENSÕES (mm)	DISTÂNCIA DE OBSERVAÇÃO (m)
	100x100 150x150 200x200 300x300 400x400 600x600	3,8 5,9 8,0 12,7 17,0 26,0		100x150 150x200 200x300 300x400 400x600	3,8 5,9 8,0 12,7 17,0
FORMA GEOMÉTRICA DO SINAL	DIMENSÕES (mm)	DISTÂNCIA DE OBSERVAÇÃO (m)	FORMA GEOMÉTRICA DO SINAL	DIMENSÕES (mm)	DISTÂNCIA DE OBSERVAÇÃO (m)
	75x150 100x200 150x300 200x400 300x600	2,7 3,9 6,0 8,2 12,9		base 70 base 100 100x150 * base 150 150x200 * base 200 200x300 * base 300 300x400 * base 400 400x600 * base 600	2,2 2,4 3,9 5,3 8,3 11,3 16,8
FORMA GEOMÉTRICA DO SINAL	DIMENSÕES (mm)	DISTÂNCIA DE OBSERVAÇÃO (m)	FORMA GEOMÉTRICA DO SINAL	DIMENSÕES (mm)	DISTÂNCIA DE OBSERVAÇÃO (m)
	100x100 100x150* 150x150 200x200 150x200* 300x300 200x300* 400x400 300x400* 600x600 400x600*	3,4 4,8 5,7 7,5 11,3 15,1		450x300 650x300 650x450 850x300 950x450 900x600 1000x350	7,2 7,2 11,5 7,2 11,5 15,0 8,5

## ALTURA DE COLOCAÇÃO DE SINAIS

Os sinais devem ser colocados mediante a localização dos mesmos e consoante as características dos edifícios. É importante que toda a sinalização fique bem visível, de forma a atingir todos os pontos da área envolvente. Em termos de sinalização de equipamentos, o sinal deve ser colocado logo por cima, a uma altura de 2,00m do chão. Os sinais com instruções de funcionamento, devem ter leitura a cerca de 1,5m do chão. A sinalização relativa a vias de evacuação, é colocada sobre as portas, indicando as direções a percorrer até à evacuação através da visualização de sinais bem visíveis até à saída final, sendo colocada no máximo a 2,5m do chão. A restante sinalização, (combate a incêndios, emergência, alarmes, perigo e informação), deve ser colocada de 2 a 2,5m do chão, só variando consoante o tipo e dimensões do sinal.

## TIPOS DE FIXAÇÃO DE SINAIS

PANORÂMICO (DUPLOS A 45° EM RELAÇÃO À PAREDE)	PERPENDICULAR À PAREDE (DUPLA FACE)	PARALELO À PAREDE (SIMPLES FACE)	POR SUSPENSÃO NO TETO (DUPLA FACE)
			



## Âmbito geral

- Decreto de Lei nº 141/95 de 14 de Junho • Transpõe para a ordem jurídica portuguesa a Diretiva 92/58/CEE, a qual estabelece as prescrições mínimas para a sinalização de segurança e de saúde no trabalho.
- Portaria nº 1456-A/95 de 11 de Dezembro • Conforme a Diretiva 92/58/CEE, define e regulamenta as características de sinalização de segurança. Define alguns pictogramas, como também, materiais, formas e cores de sinalização.
- NP 4386 • Decreta como complemento da sinalização de segurança, a planta de emergência, instruindo os utilizadores, da definição dos locais de fixação, simbologia e legenda a utilizar.
- Decreto-Lei nº 220/2008 de 12 de Novembro • Estabelece o Regime Jurídico de Segurança Contra Incêndio em Edifícios (SCIE).
- NP 182 • Informa as cores e normas a aplicar, dos sinais para identificação de tubagens.
- Portaria nº 1532/2008 de 29 de Dezembro • Regulamentação do uso de sinalização de segurança fotoluminescente (materiais, formatos e vários tipos de fixação dos sinais mediante a localização dos mesmos, assim como a adequação dos sinais consoante o tipo e categorias de risco dos edifícios.
- Lei nº 102/2009 de 10 de Setembro • Estabelece o regime jurídico da promoção e prevenção da segurança e saúde no trabalho.
- Nota técnica nº 11 • Sinalização de segurança. Indica os critérios gerais que caracterizam os sinais de segurança aplicáveis em SCIE.
- Nota técnica nº 22 • Plantas de emergência. Define as bases técnicas para a elaboração de Plantas de Emergência, conforme a legislação em vigor (RJ-SCIE e RT-SCIE) e a NP 4386.

## Estaleiros temporários ou móveis

- Portaria nº 101/96 de 3 de Abril • Informa a sinalização a colocar relativa a equipamentos de extinção, emergência, primeiros socorros, etc.
- Decreto-Lei nº 273/2003 de 29 de Outubro • Define as regras gerais de organização, coordenação e planeamento para a segurança e saúde nos locais e postos de trabalho.

## Recintos de espetáculos e de divertimentos públicos

- Decreto Regulamentar nº 34/95 de 16 de Dezembro • Estabelece o regulamento das condições técnicas de segurança, em recintos de espetáculos e divertimentos públicos.

## Recinto de diversão aquática e piscinas

- Decreto Regulamentar nº 5/97 de 31 de Março • Estabelece o regulamento das condições técnicas de segurança em recintos de diversão aquática.
- NP EN 1069-2 • Decreta requisitos e instruções de segurança em escorregas aquáticos com uma altura superior ou igual a 2 metros.
- Lei nº 44/2004 de 19 de Agosto • Estabelece o regime jurídico de assistência a locais destinados a banhistas.

## Túneis rodoviários

- Decreto-Lei nº 75/2006 de 27 de Março • Transposição da diretiva 2004/54/CE de 29/2004 para a ordem jurídica nacional.

## Minas

- Decreto-Lei nº 324/95 de 29 de Novembro • Transpõe para a ordem jurídica nacional as Diretivas Europeias 92/91/CEE e 92/104/CEE, relativas às prescrições mínimas de segurança e de saúde no trabalho a aplicar nas indústrias extrativas por perfuração a céu aberto ou subterrâneas. Regulamentada pela Portaria nº 198/96 de 4 de Junho.
- Decreto-Lei nº 162/90 de 22 de Maio • Regulamento geral de segurança e higiene no trabalho nas minas e pedreiras.
- Portaria nº 198/96 de 4 de Junho • Regulamenta as prescrições mínimas de segurança e de saúde nos locais e postos de trabalho das indústrias extrativas a céu aberto ou subterrâneas.

NORMAS INTERNACIONAIS • UNE 23035-4 • DIN 67510 • ISO 3864 • ISO 7010/2011 • ISO 16069/2004 • ISO 23601/2009 • ISO 20712-1/2008 • ISO 7001





IN 1001

IN 1002

(mm)  
100x100  
150x150  
200x200  
300x300  
400x400



\*IN 1101

\*IN 1102

IN 1103

IN 1104

(mm)  
\*100x150  
150x200  
200x300  
300x400  
400x600



IN 1105

IN 1106

IN 1107

IN 1108

IN 1109



IN 1201

IN 1202

IN 1203

IN 1204

IN 1205

IN 1206

IN 1206B

(mm)  
100x200  
150x300  
200x400  
300x600



IN 1280

IN 1281

IN 1282

IN 1283

IN 1284

IN 1285

IN 1286

IN 1287

\*IN 1288

(mm)  
\*120x60  
200x100  
300x150  
400x200  
600x300



IN 1288A

IN 1288B

IN 1288C

(mm)  
300x57  
400x83  
600x100

\*Também nesta medida



(mm)  
100x100  
150x150  
200x200  
300x300  
400x400



IN 1001A



IN 1002A

(mm)  
100x150\*  
150x200  
200x300  
300x400  
400x600



\*IN 1101A



\*IN 1102A



IN 1103A



IN 1104A



IN 1105A



IN 1106A



IN 1107A



IN 1108A



IN 1109A

(mm)  
100x200  
150x300  
200x400  
300x600



IN 1201A



IN 1202A



IN 1203A



IN 1204A



IN 1205A



IN 1206A

(mm)  
200x100  
300x150  
400x200  
600x300



IN 1280A



IN 1281A



IN 1282A



IN 1283A



IN 1284A



IN 1285A



IN 1286A



IN 1287A

(mm)  
300x57  
400x83  
600x100



IN 1288D



IN 1288E



IN 1288F

\*Também nesta medida



IN 1004



IN 1005

(mm)  
100x100  
150x150  
200x200  
300x300  
400x400



\*IN 1110



\*IN 1111



IN 1112

(mm)  
\*100x150  
150x200  
200x300  
300x400  
400x600



IN 1113



IN 1114



IN 1115



IN 1116



IN 1117



IN 1207



IN 1208



IN 1209



IN 1210



IN 1211



IN 1212

(mm)  
100x200  
150x300  
200x400  
300x600



IN 1289



IN 1290



IN 1291

(mm)  
200x100  
300x150  
400x200  
600x300



IN 1292



IN 1293



IN 1294



IN 1295



IN 1298



IN 1299



IN 1300



IN 1301

(mm)  
200x100  
300x150  
400x200  
600x300



(mm)  
100x100  
150x150  
200x200  
300x300  
400x400



IN 1004A



IN 1005A

(mm)  
100x150\*  
150x200  
200x300  
300x400  
400x600



\*IN 1110A



\*IN 1111A



IN 1112A



IN 1113A



IN 1114A



IN 1115A



IN 1116A



IN 1117A

(mm)  
100x200  
150x300  
200x400  
300x600



IN 1207A



IN 1208A



IN 1209A



IN 1210A

(mm)  
200x100  
300x150  
400x200  
600x300



IN 1289A



IN 1290A



IN 1291A



IN 1292A



IN 1293A



IN 1294A



IN 1295A

(mm)  
200x100  
300x150  
400x200  
600x300



IN 1296A



IN 1297A



IN 1298A



IN 1299A



IN 1300A



IN 1301A

\*Também  
nesta medida



IN 1007

(mm)  
100x100  
150x150  
200x200  
300x300  
400x400



\*IN 1118



\*IN 1119



\*IN 1120



IN 1121

(mm)  
\*100x150  
150x200  
200x300  
300x400  
400x600



IN 1122



IN 1123



IN 1123A



IN 1124



\*IN 1125



IN 1213



IN 1214



IN 1215



IN 1216



IN 1217



IN 1218

(mm)  
100x200  
150x300  
200x400  
300x600



IN 1302



IN 1302A



IN 1302B

(mm)  
200x100  
300x150  
400x200  
600x300



IN 1302C



IN 1302D



IN 1302E



IN 1303



IN 1303A



IN 1303B

(mm)  
200x100  
300x150  
400x200  
600x300



IN 1304



IN 1304A



IN 1304B

(mm)  
200x100  
300x150  
400x200  
600x300

\*Também nesta medida



(mm)  
100x100  
150x150  
200x200  
300x300  
400x400



IN 1007A

(mm)  
100x150\*  
150x200  
200x300  
300x400  
400x600



\*IN 1118A



\*IN 1119A



\*IN 1120A



IN 1121A



IN 1122A



IN 1123A



IN 1123B



IN 1124A



\*IN 1125A

(mm)  
100x200  
150x300  
200x400  
300x600



IN 1216A



IN 1217A



IN 1218A

(mm)  
200x100  
300x150  
400x200  
600x300



IN 1302F



IN 1302G



IN 1302H

(mm)  
200x100  
300x150  
400x200  
600x300



IN 1303C



IN 1303D



IN 1303E

(mm)  
200x100  
300x150  
400x200  
600x300



IN 1304C



IN 1304D



IN 1304E

\*Também nesta medida



IN 1008



IN 1009



IN 1010



\*IN 1011



\*IN 1012

(mm)  
\*100x100  
150x150  
200x200  
300x300  
400x400



\*IN 1013



IN 1014



IN 1015



IN 1016



IN 1017



IN 1126

(mm)  
\*100x150  
150x200  
200x300  
300x400  
400x600



\*IN 1127



IN 1128



IN 1129



IN 1130



IN 1131



IN 1132



IN 1132A



IN 1132B



IN 1133



IN 1133A



\*IN 1134



IN 1135



IN 1135A



IN 1135B



IN 1135C



IN 1136



IN 1137



IN 1138



IN 1139



IN 1140

\*Também nesta medida



(mm)  
 100x100\*  
 150x150  
 200x200  
 300x300  
 400x400



IN 1018



IN 1019



IN 1020



IN 1021



IN 1022



\*IN 1022A



\*IN 1023



IN 1024



IN 1025



IN 1026

(mm)  
 100x150\*  
 150x200  
 200x300  
 300x400  
 400x600



IN 1141



IN 1142



IN 1143



IN 1144



IN 1145



IN 1146



IN 1147



IN 1148



IN 1148A



\*IN 1148B



IN 1149



IN 1149A



IN 1149B



IN 1150



IN 1150A



IN 1150B



IN 1151



IN 1152



IN 1153



IN 1154



IN 1155



IN 1156



IN 1156A

\*Também nesta medida



IN 1027



IN 1027A

(mm)  
150x150  
200x200  
300x300  
400x400



IN 1157



IN 1158



IN 1158A



IN 1159



IN 1160

(mm)  
150x200  
200x300  
300x400  
400x600



IN 1160A



IN 1161



IN 1163



IN 1164



IN 1164A



IN 1028



IN 1028A



IN 1029



IN 1029A

(mm)  
150x150  
200x200  
300x300  
400x400



IN 1165



IN 1166



\*IN 1167

(mm)  
\*100x150  
150x200  
200x300  
300x400  
400x600



IN 1168



\*IN 1168A



IN 1168B



\*IN 1169



\*IN 1170



\*IN 1171




\*IN 1172



IN 1173



IN 1174



IN 1175

\*Também  
nesta medida



(mm)  
 100x100\*  
 150x150  
 200x200  
 300x300  
 400x400



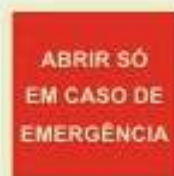
IN 1030



\*IN 1031



\*IN 1032



IN 1034



IN 1035



\*IN 1036



IN 1037



IN 1038



IN 1038A



\*IN 1039



\*IN 1040



\*IN 1041



IN 1041A



IN 1042



IN 1043



\*IN 1044



IN 1047



IN 1048



IN 1049



IN 1050



IN 1051



IN 1053



IN 1053A



IN 1054



IN 1055



IN 1056



IN 1057



IN 1058



IN 1059



IN 1060



\*IN 1061



IN 1062



IN 1063



IN 1064



IN 1065



IN 1065A



IN 1065B



IN 1066



IN 1068



IN 1069

\*Também nesta medida



IN 1250

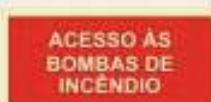


IN 1251

(mm)  
150x100



(mm)  
200x100  
300x150  
400x200



IN 1305



IN 1306



IN 1307



IN 1308



IN 1309



IN 1310



IN 1311



IN 1312



IN 1313



IN 1314



IN 1315



IN 1316



IN 1317



IN 1318



IN 1319



IN 1319A



IN 1320



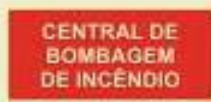
IN 1321



IN 1322



IN 1323



IN 1324



IN 1325



IN 1326



IN 1329



IN 1330



IN 1331



IN 1332



IN 1333



IN 1334



IN 1335



IN 1336



(mm)  
200x100  
300x150  
400x200

**CENTRAL DE  
INTRUSÃO**

IN 1339

**CENTRAL DE  
MONÓXIDO  
DE CARBONO**

IN 1340

**CENTRAL DE  
SEGURANÇA**

IN 1343

**CENTRAL  
TELFÓNICA**

IN 1344

**CENTRAL  
TÉRMICA**

IN 1345

**CENTRAL  
VAPOR**

IN 1346

**CENTRAL  
VAPOR →**

IN 1347

**← CENTRAL  
VAPOR**

IN 1348

**CENTRAL DE  
VENTILAÇÃO**

IN 1349

**CHAVES DE  
SEGURANÇA**

IN 1350

**COLUNA  
HÚMIDA**

IN 1351

**COLUNA  
SECA**

IN 1352

**COMANDO DA  
CORTINA  
DE ÁGUA**

IN 1353

**COMANDO DA  
CORTINA  
CORTA-FOGO**

IN 1353A

**COMANDO MANUAL  
DE ABERTURA  
DAS PORTAS**

IN 1354

**COMANDO MANUAL  
CLARABÓIAS DE  
DESENFUMAGEM**

IN 1355

**COMANDO  
MANUAL DE  
DESENFUMAGEM**

IN 1356

**COMANDO MANUAL  
DE RECURSO DE  
DESENFUMAGEM**

IN 1356A

**COMANDO  
MANUAL DE  
EXTINÇÃO FIXA**

IN 1357

**COMANDO MANUAL  
DO SISTEMA  
DE SPRINKLERS**

IN 1358

**COMANDO  
DO SISTEMA DE  
DESENFUMAGEM**

IN 1359

**COMANDO MANUAL  
DOS VENTILADORES  
DE DESENFUMAGEM**

IN 1360

**COMANDO  
OBTURAÇÃO  
BOCA DE CENA**

IN 1360A

**CONTADOR DE  
ELETRICIDADE**

IN 1361

**CONTADOR  
DE GÁS**

IN 1362

**CORTE  
AVAC**

IN 1363

**CORTE DE  
ELETRICIDADE**

IN 1364

**CORTE DE  
ENERGIA**

IN 1365

**CORTE DE  
GÁS**

IN 1366

**CORTE DE GÁS  
AUTOMÁTICO**

IN 1367

**CORTE  
GERAL**

IN 1368

**CORTE GERAL  
DE ÁGUA**

IN 1369

**CORTE GERAL DE  
DESENFUMAGEM**

IN 1370

**CORTE GERAL DE  
ELETRICIDADE**

IN 1371

**CORTE GERAL  
DE ENERGIA**

IN 1372

**CORTE GERAL  
EXCETO SERVIÇO  
DE INCÊNDIO**

IN 1373

**CORTE GERAL  
DE GÁS**

IN 1374

**CORTE GERAL  
DE GÁS EM CASO  
DE EMERGÊNCIA**

IN 1375

**CORTE GERAL  
DE GERADOR**

IN 1376

**CORTE GERAL  
GRUPOS GERADORES**

IN 1377

**CORTE GERAL  
U.P.S.**

IN 1378

**CORTE GERAL  
DE VENTILAÇÃO**

IN 1378A

**CORTE LOCAL DE  
ELETRICIDADE**

IN 1379

**CORTE LOCAL  
DE ENERGIA**

IN 1379A

**CORTE LOCAL  
DE GÁS**

IN 1380

**CORTE LOCAL  
DE GÁS EM CASO  
DE EMERGÊNCIA**

IN 1381

**CORTE PARCIAL  
DE ÁGUA**

IN 1382

**CORTE PARCIAL  
DE ELETRICIDADE**

IN 1383

**CORTE PARCIAL  
DE ENERGIA**

IN 1384

**CORTE PARCIAL  
DE GÁS**

IN 1384A

**CORTINA  
CORTA-FOGO**

IN 1385

**CORTINA CORTA-FOGO,  
MÃO COLOCAR OBSTÁCULOS  
QUE IMPEDAM O FECHO**

IN 1385A



DESENFUMAGEM IN 1386	EM CASO DE EMERGÊNCIA PREMIR O BOTÃO IN 1387	EM CASO DE INCÊNDIO QUEBRAR O VIDRO E ACIONAR O BOTÃO IN 1388	EMERGÊNCIA 112 *IN 1388A
EQUIPAMENTO SOB PRESSÃO IN 1389	ESPUMÍFERO IN 1390	ESPUMÍFERO → IN 1391	← ESPUMÍFERO IN 1392
ESTUFA IN 1393	EVITAR A UTILIZAÇÃO DO ELEVADOR POR CRIANÇAS COM MENOS DE 15 ANOS QUANDO NÃO ACOMPANHADAS POR ADULTOS IN 1394	EXTINÇÃO AUTOMÁTICA DE INCÊNDIO IN 1395	EXTINTOR IN 1396
GERADOR DE EMERGÊNCIA IN 1397	GRUPO DE BOMBAGEM S.I. IN 1398	GRUPO DE EMERGÊNCIA IN 1398A	GRUPO DE EMERGÊNCIA GERADOR IN 1399
LIQUE O BOTÃO DE ALARME PARA ABRIR A PORTA CORTA-FOGO IN 1399A	NÃO É SAÍDA NOT AN EXIT IN 1400	NÃO USAR EM CASO DE INCÊNDIO IN 1401	NÃO USAR ESTAS ESCADAS EXCETO EM CASO DE INCÊNDIO IN 1402
PAINEL REPETIDOR DA CENTRAL DE INCÊNDIO IN 1403	PARAGEM DO AQUECIMENTO IN 1404	PARAGEM DE EMERGÊNCIA IN 1405	POSTO FIXO DE INCÊNDIO IN 1406
POSTO DE SEGURANÇA IN 1407	Q.G.B.T. EM CASO DE INCÊNDIO TIRAR A CAVILHA E PUXAR A ALAVANCA IN 1408	Q.G.B.T. QUADRO GERAL DE BAIXA TENSÃO IN 1409	QUADRO DE COMANDOS IN 1410
QUADRO ELÉTRICO IN 1411	QUADRO ELÉTRICO GERAL CORTA-CORRENTE IN 1412	QUADRO ELÉTRICO GERAL CORTA-CORRENTE → IN 1413	← QUADRO ELÉTRICO GERAL CORTA-CORRENTE IN 1414
↓ QUADRO ELÉTRICO GERAL CORTA-CORRENTE IN 1415	QUADRO DE EMERGÊNCIA IN 1416	QUADRO GERAL IN 1417	QUEBRAR EM CASO DE EMERGÊNCIA IN 1418
R.I.A SISTEMA DE BOMBAGEM IN 1419	S.A.D.I. IN 1420	S.I. GRUPO DE BOMBAGEM DE INCÊNDIO IN 1421	S.I. ASCENSOR PRIORITÁRIO DE BOMBEIROS IN 1421A
S.I. VÁLVULA DE COMANDO IN 1422	SALA DOS QUADROS ELÉTRICOS IN 1423	SALA TÉCNICA IN 1424	SEM SAÍDA NO EXIT IN 1425
SISTEMA AUTOMÁTICO DE DETEÇÃO DE INCÊNDIOS IN 1426	USAR EXCLUSIVAMENTE EM CASO DE INCÊNDIO IN 1427	USO EXCLUSIVO DOS BOMBEIROS IN 1428	VÁLVULA DO FUEL IN 1429
VÁLVULA DE CORTE DE REDE DE SPRINKLERS IN 1429A	VÁLVULA DO GÁS IN 1430	VENTILADORES DE EXTRAÇÃO IN 1431	VENTILADORES DE INSUFLAÇÃO IN 1432

(mm)  
\*120x60  
200x100  
300x150  
400x200

\*Também nesta medida



**EXTINTOR DE ÁGUA**



IN 1450

**EXTINTOR DE ESPUMA**



IN 1451

**EXTINTOR DE CO2**



IN 1452

**EXTINTOR DE PÓ ABC**



IN 1453

**EXTINTOR DE PÓ D**



IN 1454

**EXTINTOR DE PÓ BC**



IN 1455

**EXTINTOR DE ÁGUA PULVERIZADA COM ADITIVO**



IN 1456

**EXTINTOR DE SOLUÇÃO AQUOSA F**



IN 1456A

**BOCA DE INCÊNDIO ARMADA OU CARRETEL**



IN 1457

**EXTINTOR Nº EXTINTOR DE CO2**



IN 1458

**EXTINTOR Nº EXTINTOR DE PÓ ABC**



IN 1459

**EXTINTOR Nº EXTINTOR DE PÓ D**



IN 1460

**EXTINTOR Nº EXTINTOR DE PÓ BC**



IN 1461

**EXTINTOR Nº EXTINTOR DE ÁGUA**



IN 1462

**EXTINTOR Nº EXTINTOR DE ESPUMA**



IN 1463

**EXTINTOR Nº EXTINTOR DE ÁGUA PULVERIZADA COM ADITIVO**



IN 1464

**EXTINTOR Nº EXTINTOR DE SOLUÇÃO AQUOSA F**



IN 1465

**EXTINTOR Nº BOCA DE INCÊNDIO ARMADA OU CARRETEL**



IN 1466

(mm)  
235x85



IN 1470



IN 1471



IN 1472



IN 1473



IN 1474



IN 1475

(mm)  
85x235



IN 1480



IN 1481



IN 1482



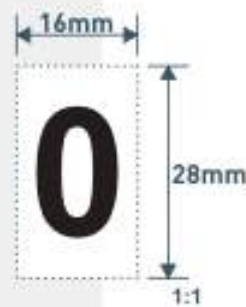
IN 1483



IN 1484



IN 1490



Folha  
com 154  
algarismos  
individuais



Se pretende a folha de algarismos, com um número único, mencione a referência com o nº desejado. Ex. IN 1490-1



(mm)  
100x100  
150x150  
200x200  
300x300  
400x400



IN 1500



IN 1501



IN 1502



IN 1503



IN 1504



IN 1505

(mm)  
150x200  
200x300



IN 1550



IN 1551



IN 1552



IN 1553



IN 1554



IN 1555



IN 1556



IN 1557

(mm)  
100x150  
150x200

### INSTRUÇÕES DE UTILIZAÇÃO DO EXTINTOR

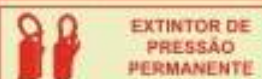


**EXTINTOR DE PRESSÃO AUXILIAR**

- 1 - RETIRAR O EXTINTOR DO SUPORTE
  - 2 - TIRAR A CAVILHA DE SEGURANÇA
  - 3 - APONTAR À BASE DAS CHAMAS
  - 4 - COLOCAR O EXTINTOR EM PRESSÃO APERTANDO O MANÍPULO / ALAVANCA
- PREENHER O BOTÃO DE PRESSÃO

IN 1600

### INSTRUÇÕES DE UTILIZAÇÃO DO EXTINTOR

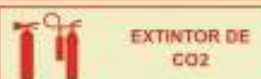


**EXTINTOR DE PRESSÃO PERMANENTE**

- 1 - RETIRAR O EXTINTOR DO SUPORTE
- 2 - TIRAR A CAVILHA DE SEGURANÇA
- 3 - APONTAR À BASE DAS CHAMAS
- 4 - APERTAR O MANÍPULO OU ALAVANCA

IN 1601

### INSTRUÇÕES DE UTILIZAÇÃO DO EXTINTOR



**EXTINTOR DE CO2**

- 1 - RETIRAR O EXTINTOR DO SUPORTE
- 2 - TIRAR A CAVILHA DE SEGURANÇA
- 3 - APONTAR À BASE DAS CHAMAS
- 4 - APERTAR O MANÍPULO OU ALAVANCA

IN 1602

### INSTRUÇÕES DE USO DE BOCA DE INCÊNDIO ARMADA OU CARRETEL

1. Confirme que a água está disponível.
2. Abra a válvula de saída.
3. Puxe para desarmar e alongar a mangueira.
4. Abra a torneira.
5. Dirija a jato de água para a base das chamas.

IN 1610

### INSTRUÇÕES DE USO DE BOCA DE INCÊNDIO ARMADA OU CARRETEL

1. Confirme que a água está disponível.
2. Abra a válvula de saída.
3. Puxe para desarmar e alongar a mangueira até a distância de 10 metros.
4. Abra a torneira e dirija a jato de água para a base das chamas.

IN 1611

### INSTRUÇÕES DE USO DE BOCA DE INCÊNDIO ARMADA

1. Abra a porta.
2. Desarmar a mangueira e alongar a distância.
3. Caso existam pessoas que a chamas "cobrem", puxe a mangueira para a base das chamas.
4. Feche a válvula para a esquerda para abrir a válvula.
5. Abra a torneira e dirija a jato de água para a base das chamas.

IN 1612

(mm)  
200x150

### MANTA IGNÍFUGA

USAR PARA ABAFAR FOGOS

ADEQUADO PARA:



FOGOS EM FRIGIDERAS,  
FOGOS EM ÓLEOS,  
FOGOS EM CAIXOTES DE LIXO.

ADEQUADO PARA:



ENVOLVER PESSOAS  
CUJAS ROUPAS ESTEJAM  
A ARDER.

\*IN 1700

### MANTA IGNÍFUGA

USAR PARA ABAFAR FOGOS

ADEQUADO PARA:



FOGOS EM FRIGIDERAS,  
FOGOS EM ÓLEOS,  
FOGOS EM CAIXOTES DE LIXO.

ADEQUADO PARA:



ENVOLVER PESSOAS  
CUJAS ROUPAS ESTEJAM  
A ARDER.

IN 1701

(mm)  
\*100x200  
\*150x300  
150x100  
200x150  
300x200



### EM CASO DE INCÊNDIO

- MANTENHA-SE CALMO E ANTI-PÁNICO.
- PEGUE NO EXTINTOR E VÁTE ABAFAR O FOGO APERTANDO SEMPRE A BASE DA CARGA.
- NÃO TENTE LUTAR CONTRA O FOGO SE NÃO FOR PESSOAS QUE PRECISAM SER EVACUADAS.
- SE NÃO HOUVER O LOCAL, DIRIGIR-SE PARA O LOCAL INDICADO NA MANUSEIO DE SEGURANÇA.
- CASO NÃO HOUVER O LOCAL, DIRIGIR-SE PARA O LOCAL INDICADO NA MANUSEIO DE SEGURANÇA.

IN 1900



CHAVE NO INTERIOR

QUEBRAR EM CASO DE INCÊNDIO

\*IN 1910

(mm)  
150x300  
\*60x100

\*Apenas nesta medida



(mm)  
150x200  
200x300  
300x400

### TELEFONES DE EMERGÊNCIA

	BOMBEIROS	_____
	CENTRO ANTIVENENOS	_____
	HOSPITAL	_____
	CENTRO DE SAÚDE	_____
	MÉDICO	_____
	POLEIA	_____
	GRU	_____
	TÁXI	_____
	CÂMARA MUNICIPAL	_____
	SERVÍCIOS DE ÁGUA	_____
	SERVÍCIOS DE ELECTRICIDADE	_____
	SERVÍCIOS DE GÁS	_____
	PROTECÇÃO CIVIL	_____

SE NECESSÁRIO, MARQUE O CARRIL DO TELEFONO PARA SER LIGADO

IN 1950

### PROCEDIMENTOS DE SEGURANÇA EM CASO DE INCÉNDO

**DE O ALARME!**  
PREVENIR E NOTAR O ALARME

**ABANDONAR O LOCAL**  
SALIR COM CALMA E SEM CORRER, PARA O PUNTO DE REUNIÓN DE EMERGENCIA

**EVACUAR PARA O PUNTO DE REUNIÓN DE EMERGENCIA**  
NUNCA UTILIZAR OS ELEVADORES

**NÃO VOLTAR A ENTRAR NO EDIFÍCIO SEM SER AUTORIZADO**

**NÃO PARAR NEM PERDER TEMPO A RECOLHER OS SEUS PERTENCENTES**

**NÃO VOLTAR A ENTRAR NO EDIFÍCIO SEM SER AUTORIZADO**

IN 1951

### EM CASO DE INCÉNDO

IN CASE OF FIRE  
EN CAS D'INCENDI

**DE O ALARME!**  
PREVENIR E NOTAR O ALARME

**ABANDONAR O LOCAL**  
SALIR CON CALMA E SEM CORRER, PARA O PUNTO DE REUNIÓN DE EMERGENCIA

**EVACUAR PARA O PUNTO DE REUNIÓN DE EMERGENCIA**  
NUNCA UTILIZAR OS ELEVADORES

**NÃO VOLTAR A ENTRAR NO EDIFÍCIO SEM SER AUTORIZADO**

**NÃO PARAR NEM PERDER TEMPO A RECOLHER OS SEUS PERTENCENTES**

**NÃO VOLTAR A ENTRAR NO EDIFÍCIO SEM SER AUTORIZADO**

IN 1952

### PROCEDIMENTOS DE SEGURANÇA EM CASO DE INCÉNDO

SE EXISTE UM FOGO NA COZINHA

**DE O ALARME!**  
PREVENIR E NOTAR O ALARME

**ABANDONAR O LOCAL**  
SALIR CON CALMA E SEM CORRER, PARA O PUNTO DE REUNIÓN DE EMERGENCIA

**EVACUAR PARA O PUNTO DE REUNIÓN DE EMERGENCIA**  
NUNCA UTILIZAR OS ELEVADORES

**NÃO VOLTAR A ENTRAR NO EDIFÍCIO SEM SER AUTORIZADO**

**NÃO PARAR NEM PERDER TEMPO A RECOLHER OS SEUS PERTENCENTES**

**NÃO VOLTAR A ENTRAR NO EDIFÍCIO SEM SER AUTORIZADO**

IN 1953

### INSTRUÇÕES DE SEGURANÇA

EM CASO DE INCÉNDO

**DE O ALARME!**  
PREVENIR E NOTAR O ALARME

**ABANDONAR O LOCAL**  
SALIR CON CALMA E SEM CORRER, PARA O PUNTO DE REUNIÓN DE EMERGENCIA

**EVACUAR PARA O PUNTO DE REUNIÓN DE EMERGENCIA**  
NUNCA UTILIZAR OS ELEVADORES

**NÃO VOLTAR A ENTRAR NO EDIFÍCIO SEM SER AUTORIZADO**

**NÃO PARAR NEM PERDER TEMPO A RECOLHER OS SEUS PERTENCENTES**

**NÃO VOLTAR A ENTRAR NO EDIFÍCIO SEM SER AUTORIZADO**

IN 1954

### INSTRUÇÕES DE SEGURANÇA

INCÉNDO EVACUAÇÃO

**DE O ALARME!**  
PREVENIR E NOTAR O ALARME

**ABANDONAR O LOCAL**  
SALIR CON CALMA E SEM CORRER, PARA O PUNTO DE REUNIÓN DE EMERGENCIA

**EVACUAR PARA O PUNTO DE REUNIÓN DE EMERGENCIA**  
NUNCA UTILIZAR OS ELEVADORES

**NÃO VOLTAR A ENTRAR NO EDIFÍCIO SEM SER AUTORIZADO**

**NÃO PARAR NEM PERDER TEMPO A RECOLHER OS SEUS PERTENCENTES**

**NÃO VOLTAR A ENTRAR NO EDIFÍCIO SEM SER AUTORIZADO**

IN 1955

### INSTRUÇÕES DE SEGURANÇA

EM CASO DE INCÉNDO, ACIDENTE OU EVACUAÇÃO

**DE O ALARME!**  
PREVENIR E NOTAR O ALARME

**ABANDONAR O LOCAL**  
SALIR CON CALMA E SEM CORRER, PARA O PUNTO DE REUNIÓN DE EMERGENCIA

**EVACUAR PARA O PUNTO DE REUNIÓN DE EMERGENCIA**  
NUNCA UTILIZAR OS ELEVADORES

**NÃO VOLTAR A ENTRAR NO EDIFÍCIO SEM SER AUTORIZADO**

**NÃO PARAR NEM PERDER TEMPO A RECOLHER OS SEUS PERTENCENTES**

**NÃO VOLTAR A ENTRAR NO EDIFÍCIO SEM SER AUTORIZADO**

IN 1956

### INSTRUÇÕES DE EVACUAÇÃO

**DE O ALARME!**  
PREVENIR E NOTAR O ALARME

**ABANDONAR O LOCAL**  
SALIR CON CALMA E SEM CORRER, PARA O PUNTO DE REUNIÓN DE EMERGENCIA

**EVACUAR PARA O PUNTO DE REUNIÓN DE EMERGENCIA**  
NUNCA UTILIZAR OS ELEVADORES

**NÃO VOLTAR A ENTRAR NO EDIFÍCIO SEM SER AUTORIZADO**

**NÃO PARAR NEM PERDER TEMPO A RECOLHER OS SEUS PERTENCENTES**

**NÃO VOLTAR A ENTRAR NO EDIFÍCIO SEM SER AUTORIZADO**

IN 1957

(mm)  
400x300

### PROCEDIMENTOS DE SEGURANÇA

INCÉNDO ACIDENTE EVACUAÇÃO

**DE O ALARME!**  
PREVENIR E NOTAR O ALARME

**ABANDONAR O LOCAL**  
SALIR CON CALMA E SEM CORRER, PARA O PUNTO DE REUNIÓN DE EMERGENCIA

**EVACUAR PARA O PUNTO DE REUNIÓN DE EMERGENCIA**  
NUNCA UTILIZAR OS ELEVADORES

**NÃO VOLTAR A ENTRAR NO EDIFÍCIO SEM SER AUTORIZADO**

**NÃO PARAR NEM PERDER TEMPO A RECOLHER OS SEUS PERTENCENTES**

**NÃO VOLTAR A ENTRAR NO EDIFÍCIO SEM SER AUTORIZADO**

IN 1970



EM 2000



EM 2001



EM 2002



EM 2003

(mm)  
200x100  
300x150  
400x200  
600x300



EM 2004



EM 2004A



EM 2005



EM 2005A



EM 2006



EM 2007



EM 2008



EM 2009



EM 2010



EM 2011



EM 2011A



EM 2011B



EM 2012



EM 2013



EM 2014



EM 2015



EM 2016



EM 2017



EM 2018



EM 2019



EM 2300



EM 2301



EM 2302



EM 2303



EM 2304

(mm)  
150x150  
200x200  
300x300  
400x400



EM 2305



EM 2306



EM 2306A



EM 2307



EM 2309



EM 2310



EM 2311



EM 2312

(mm)  
150x150  
200x200  
300x300  
400x400





(mm)  
200x100  
300x150  
400x200  
600x300

SAÍDA

EM 2024

↑ SAÍDA

EM 2025

↓ SAÍDA

EM 2026

← SAÍDA

EM 2027

SAÍDA →

EM 2028

↙ SAÍDA

EM 2029

↖ SAÍDA

EM 2030

SAÍDA ↗

EM 2031

SAÍDA ↘

EM 2032

SAÍDA  
EXIT

EM 2033

↑ SAÍDA  
EXIT

EM 2034

↓ SAÍDA  
EXIT

EM 2035

← SAÍDA  
EXIT

EM 2036

SAÍDA  
EXIT →

EM 2037

↙ SAÍDA  
EXIT

EM 2038

↖ SAÍDA  
EXIT

EM 2039

SAÍDA  
EXIT ↗

EM 2040

SAÍDA  
EXIT ↘

EM 2041

SEM SAÍDA

EM 2042

SAÍDA DE  
EMERGÊNCIA  
EMERGENCY  
EXIT

EM 2043

↑ SAÍDA DE  
EMERGÊNCIA  
EMERGENCY  
EXIT

EM 2044

↓ SAÍDA DE  
EMERGÊNCIA  
EMERGENCY  
EXIT

EM 2045

← SAÍDA DE  
EMERGÊNCIA  
EMERGENCY  
EXIT

EM 2046

SAÍDA DE  
EMERGÊNCIA  
EMERGENCY  
EXIT →

EM 2047

SAÍDA DE EMERGÊNCIA  
NÃO OBSTRUIR  
FIRE EXIT  
KEEP CLEAR

EM 2047A

SAÍDA DE EMERGÊNCIA

EM 2048

SAÍDA DE EMERGÊNCIA

EM 2049

SAÍDA DE EMERGÊNCIA

EM 2050

SAÍDA DE EMERGÊNCIA

EM 2051

SAÍDA DE EMERGÊNCIA

EM 2052

↑ SAÍDA DE EMERGÊNCIA

EM 2053

↓ SAÍDA DE EMERGÊNCIA

EM 2054

← SAÍDA DE EMERGÊNCIA

EM 2055

SAÍDA DE EMERGÊNCIA →

EM 2056

↙ SAÍDA DE EMERGÊNCIA

EM 2057

SAÍDA DE EMERGÊNCIA ↘

EM 2058

↖ SAÍDA DE EMERGÊNCIA

EM 2059

SAÍDA DE EMERGÊNCIA ↗

EM 2060



Mediante os regulamentos e normas atuais, devem ser utilizados sinais com símbolo/pictograma.





EM 2400



EM 2401



EM 2402



EM 2403



EM 2404

(mm)  
150x200  
200x300  
300x400  
400x600



EM 2404A



EM 2404B



EM 2405



EM 2406



EM 2407



EM 2408



EM 2409



EM 2410



EM 2411



EM 2412



EM 2061



EM 2062



EM 2063



EM 2064

(mm)  
200x100  
300x150  
400x200  
600x300



EM 2065



EM 2066



EM 2067



EM 2068



EM 2069



EM 2070



EM 2071



EM 2072



EM 2073



EM 2074



EM 2075



EM 2076



EM 2077



EM 2078



EM 2079



EM 2080



EM 2081



EM 2082



EM 2083



EM 2084

(mm)  
200x100  
300x150  
400x200  
600x300



EM 2085



EM 2086



EM 2087



EM 2088



(mm)  
150x150  
200x200  
300x300  
400x400



EM 2313



EM 2314



EM 2315



EM 2316

(mm)  
200x100  
300x150  
400x200  
600x300



EM 2089



EM 2090



EM 2091



EM 2092

(mm)  
200x100  
300x150  
400x200  
600x300



EM 2093



EM 2094



EM 2095



EM 2096



EM 2097



EM 2098



EM 2099



EM 2100



EM 2101



EM 2102



EM 2103



EM 2104



EM 2105



EM 2106



EM 2107



EM 2108

(mm)  
200x100  
300x150  
400x200  
600x300



EM 2109



EM 2110



EM 2111



EM 2112

(mm)  
150x150  
200x200  
300x300  
400x400



EM 2317



EM 2317A

(mm)  
150x200  
200x300  
300x400  
400x600



EM 2413



EM 2414



EM 2415



EM 2415A



EM 2113



EM 2114



EM 2115



EM 2116

(mm)  
200x100  
300x150  
400x200  
600x300



EM 2117



EM 2118



EM 2119



EM 2120



EM 2121



EM 2122



EM 2123



EM 2124



EM 2318



EM 2319



EM 2320

(mm)  
150x150  
200x200  
300x300  
400x400



EM 2321



EM 2322



EM 2323



EM 2324



EM 2324A



EM 2416



EM 2417



EM 2418



EM 2419



EM 2420

(mm)  
150x200  
200x300  
300x400  
400x600



EM 2421



EM 2422



EM 2423



CHUVEIRO DE EMERGÊNCIA  
EMERGENCY SHOWER

EM 2424



LAVA-OLHOS DE EMERGÊNCIA

EM 2425



LAVA-OLHOS DE EMERGÊNCIA  
EMERGENCY EYE WASH

EM 2426



MACA DE EMERGÊNCIA

EM 2427



MACA DE EMERGÊNCIA  
STRETCHER

EM 2428



RESSUSCITADOR

EM 2429



TELEFONE DE PRIMEIROS SOCORROS

EM 2429A



(mm)  
150x150  
200x200  
300x300  
400x400



EM 2325



EM 2326

(mm)  
150x200  
200x300  
300x400  
400x600



EM 2430



EM 2431



EM 2432



EM 2433

(mm)  
150x150  
200x200  
300x300  
400x400



EM 2327



EM 2328



EM 2329



EM 2330



EM 2331



EM 2331A

(mm)  
150x200  
200x300  
300x400  
400x600



EM 2434



EM 2435



EM 2436



EM 2437



EM 2438



EM 2439



EM 2440



EM 2441



EM 2441A



(mm)  
150x150  
200x200  
300x300  
400x400

EM 2332



CONTADOR  
DE ÁGUA

\*EM 2442



ÁGUA POTÁVEL

EM 2443



EM 2444



EM 2445



EM 2446

(mm)  
\*100x150  
150x200  
200x300  
300x400  
400x600



RODAR  
PARA ABRIR

EM 2333

(mm)  
100x100  
150x150  
200x200  
300x300  
400x400



RODAR  
PARA ABRIR

EM 2334



RODAR  
PARA ABRIR

EM 2335



RODAR  
PARA ABRIR

EM 2336



PREMIR  
PARA ABRIR

EM 2337



PREMIR  
PARA ABRIR

EM 2338



EM 2340



EM 2341



EM 2342



EM 2343

(mm)  
150x150  
200x200  
300x300  
400x400



INTERRUPTOR DE  
EMERGÊNCIA

EM 2448



EM CASOS DE  
EMERGÊNCIA  
PUXAR O CORDÃO

EM 2449



ALARME DE  
EMERGÊNCIA

EM 2450



PREMIR EM CASO  
DE EMERGÊNCIA

EM 2451



PARAGEM DE  
EMERGÊNCIA

EM 2452

(mm)  
150x200  
200x300  
300x400  
400x600



PREMIR PARA  
ABRIR

EM 2452A



DESBLOQUEIO DA  
PORTA EM CASO  
DE EMERGÊNCIA

EM 2452B



DESFIBRILHADOR

EM 2453



DAE / AED

EM 2453A



DAE

EM 2453B

\*Também  
nesta medida



(mm)  
60x100\*



\*EM 2500



\*EM 2505



EM 2510



EM 2511



EM 2512

200x100  
300x150  
400x200  
600x300

(mm)  
300x150\*\*  
300x200  
400x300  
600x300



\*\*EM 2520



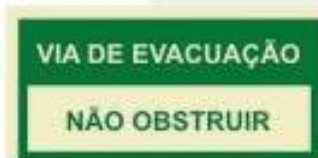
EM 2521



EM 2522



(mm)  
300x150  
400x200  
600x300



EM 2523

(mm)  
200x50  
300x70  
400x100



EM 2550

(mm)  
200x50  
300x70  
400x100  
600x150



EM 2560



EM 2561

(mm)  
100x240



EM 2570



EM 2571



\*Apenas nesta medida

\*\*Também nesta medida



PA 2600



PA 2601



PA 2602



\*PA 2610

(mm)  
150x300  
200x400  
300x600  
\*150x400  
\*200x600



Os sinais panorâmicos, duplos e por suspensão apresentados são exemplos para todas as referências que produzimos, mediante a nossa Tabela de Preços.

### Sinal Panorâmico p/tecto



PA 2620

(mm)  
400x200  
600x300

\*Apenas  
nesta medida



(mm)  
base 70  
base 100  
base 150  
base 200  
base 300  
base 400  
base 600



PE 3000

(mm)  
170x80  
200x100  
300x150  
400x200  
600x300



(mm)  
150x200  
200x300  
300x400  
400x600





PERIGOS VÁRIOS

PE 3217



PRODUTOS QUÍMICOS PERIGOSOS

PE 3217A



TRABALHOS EM CURSO

PE 3218



ZONA PERIGOSA AREIAS MOVEDIÇAS

PE 3219



CO ATMOSFERA PERIGOSA

PE 3219A

(mm)  
150x200  
200x300  
300x400  
400x600

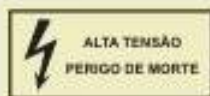


PE 3001



PE 3002

(mm)  
base 70  
base 100  
base 150  
base 200  
base 300  
base 400  
base 600



PE 3117



PE 3118



PE 3121

(mm)  
170x80  
200x100  
300x150  
400x200  
600x300



PE 3119



PE 3120



PE 3120A



PE 3120B



PE 3120C

(mm)  
170x80  
200x100  
300x150  
400x200  
600x300



PE 3220



\*PE 3221



PE 3222

(mm)  
\*100x150  
150x200  
200x300  
300x400  
400x600



\*PE 3223



PE 3224



PE 3225



PE 3225A



PE 3225B



\*PE 3226



PE 3227



PE 3228



PE 3229



PE 3230

\*Também nesta medida



(mm)  
 base 70\*  
 base 100\*  
 base 150  
 base 200  
 base 300  
 base 400  
 base 600



\*PE 3003



PE 3004



PE 3005



PE 3005A



PE 3006



PE 3007



PE 3008



PE 3009



PE 3010



PE 3011

(mm)  
 100x150\*  
 150x200  
 200x300  
 300x400  
 400x600



CONTADOR DO GÁS

\*PE 3231



G.P.L.  
 ALTAMENTE INFLAMÁVEL

PE 3232



PERIGO ALTA TEMPERATURA

PE 3233



PERIGO GÁS INFLAMÁVEL

PE 3234



PERIGO LÍQUIDO INFLAMÁVEL

PE 3235



PERIGO RISCO DE INCÊNDIO

PE 3236



PERIGO SUBSTÂNCIAS INFLAMÁVEIS

PE 3237



AGENTE OXIDANTE

PE 3238



PERÓXIDOS ORGÂNICOS

PE 3239



ATENÇÃO CARRO TRANSPORTADOR EM MOVIMENTO

PE 3240



PERIGO EMPILHADORES EM CIRCULAÇÃO

PE 3241



VIATURAS DE CARGA EM CIRCULAÇÃO

PE 3243



PERIGO MÁQUINAS EM MOVIMENTO

PE 3243A



PERIGO CARGAS SUSPENSAS

PE 3244



PERIGO MOVIMENTAÇÃO DE CARGAS

PE 3245



PERIGO AR COMPRIMIDO

PE 3246



PERIGO GÁS COMPRIMIDO

PE 3247



PERIGO ESCADA

PE 3248



ATENÇÃO AO DEGRAU

PE 3249



PERIGO PAVIMENTO COM ÓLEOS

PE 3250



PERIGO PISO ESCORREGADIO

PE 3251



PERIGO ALTA TENSÃO

PE 3252



PERIGO DE QUEDA

PE 3253

\*Também nesta medida

(mm)  
base 150  
base 200  
base 300  
base 400  
base 600



PE 3012



PE 3013



PE 3014



\*PE 3015



PE 3016



PE 3017

(mm)  
150x200  
200x300  
300x400  
400x600



**PERIGO**  
ARMAZENAMENTO  
DE EXPLOSIVOS

PE 3254



**PERIGO DE**  
**EXPLOSÃO**

PE 3255



**PERIGO**  
GÁS  
PROPANO

PE 3256



**PERIGO**  
GASES  
EXPLOSIVOS

PE 3257



**PERIGO**  
GASES EXPLOSIVOS  
BATERIA EM CARGA

PE 3258



**PERIGO**  
SUBSTÂNCIAS  
EXPLOSIVAS

PE 3259



**RISCO DE**  
**EXPLOSÃO**

PE 3260



**PERIGO**  
QUEDA DE  
OBJETOS

PE 3261



**PERIGO**  
AMONÍACO

PE 3262



**PERIGO**  
GASES  
TÓXICOS

PE 3263



**PERIGO**  
DE MORTE

PE 3264



**PERIGO**  
PESTICIDAS

PE 3265



**PRODUTOS**  
**QUÍMICOS**  
**PERIGOSOS**

PE 3266



**PERIGO**  
SUBSTÂNCIAS  
TÓXICAS

PE 3267



**PERIGO**  
ÁCIDO

PE 3268



**PERIGO**  
ÁCIDO  
CLORÍDRICO

PE 3269



**PERIGO**  
ÁCIDO  
NÍTRICO

PE 3270



**PERIGO**  
ÁCIDO  
SULFÚRICO

PE 3271



**PERIGO**  
CÁUSTICO

PE 3272



**PERIGO**  
LÍQUIDOS  
CORROSIVOS

PE 3273



**PERIGO**  
SUBSTÂNCIAS  
CORROSIVAS

PE 3274



**ATMOSFERA**  
**EXPLOSIVA**

PE 3275



**RISCO DE**  
**EXPLOSÃO**

PE 3276



**LIGAÇÃO**  
**À TERRA**

PE 3277



(mm)  
base 150  
base 200  
base 300  
base 400  
base 600



PE 3018



PE 3019



PE 3020



PE 3021



PE 3022



PE 3023



PE 3024



PE 3026



PE 3027



PE 3028



PE 3029



PE 3030



PE 3031



PE 3032



PE 3033

(mm)  
150x200  
200x300  
300x400  
400x600



**PERIGO**  
TEMPERATURA  
ALTA

PE 3278



**PERIGO**  
VAPORES DE ALTA  
TEMPERATURA

PE 3278A



**PERIGO**  
RAIOS LASER

PE 3279



**PERIGO**  
RAIOS X

PE 3280



**PERIGO DE ENTALAMENTO**  
NÃO USAR ROUPAS  
LARGAS E MANTER  
DISTÂNCIA DE  
SEGURANÇA.

PE 3281



**PERIGO**  
CIRCULAÇÃO  
DE CAMIÕES

PE 3282



**PERIGO**  
ÁGUAS  
PROFUNDAS

PE 3283



**ATENÇÃO**  
BATERIAS  
EM CARGA

PE 3284



**PERIGO**  
MÁQUINA EM  
MOVIMENTO

PE 3285



**PERIGO**  
OBJETOS FIXOS  
A BAIXA ALTURA

PE 3287



**PERIGO**  
BIOLÓGICO

PE 3288



**PERIGO**  
PISO  
ESCORREGADIO

PE 3289



**PERIGO**  
DE  
ENTALAMENTO

PE 3290



**CUIDADO**  
COM O CÃO

PE 3291



**ATENÇÃO**  
RADIÇÕES  
IONIZANTES

PE 3292



**PERIGO**  
RADIÇÕES  
NÃO ENTRAR COM  
A LUZ VERMELHA ACESSA

PE 3292A



**PERIGO**  
SUBSTÂNCIAS  
RADIOATIVAS

PE 3293



**PERIGO**  
PRODUTOS  
IRRITANTES

PE 3294



**PERIGO**  
SUBSTÂNCIAS  
NOCIVAS

PE 3295



**PERIGO**  
IRRADIAÇÃO  
DE CALOR

PE 3296



**PERIGO**  
SUPERFÍCIES  
QUENTES

PE 3296A

(mm)  
base 150  
base 200  
base 300  
base 400  
base 600



PE 3034



PE 3035



PE 3036



PE 3037



PE 3038



PE 3039



PE 3040



PE 3041



PE 3042



PE 3043



PE 3044



PE 3045



PE 3046



PE 3047



PE 3048



PE 3049

(mm)  
150x200  
200x300  
300x400  
400x600



**CUIDADO**  
PEÇAS  
GIRATÓRIAS

PE 3297



**PERIGO**  
DE  
ENTALAMENTO

PE 3298



**PERIGO**  
DE AMPLITAÇÃO  
NÃO INTRODUIZIR  
AS MÃOS

PE 3299



**PERIGO**  
DE CORTE

PE 3299A



**PERIGO**  
DE QUEDA  
ABERTURA NO SOLO

PE 3300



**PERIGO**  
HOMENS A  
TRABALHAR

PE 3301



**PERIGO**  
DE ASFIXIA

PE 3302



**PERIGO**  
DE  
ENTALAMENTO

PE 3303



**PERIGO**  
CORRENTE  
ESTÁTICA

PE 3304



**MÁQUINA DE**  
**ARRANQUE**  
**AUTOMÁTICO**

PE 3305



**PERIGO**  
NÃO  
TROPEÇAR

PE 3306



**PERIGO**  
TEMPERATURA  
BAIXA

PE 3307



**PERIGO**  
LÍQUIDO A ALTA  
TEMPERATURA

PE 3308



**PERIGOSO**  
PARA O  
AMBIENTE

PE 3309



**PERIGO**  
CAMPO  
MAGNÉTICO  
FORTE

PE 3310



**PERIGO**  
DE  
ESMAGAMENTO

PE 3311



**RUÍDO**  
**PERIGOSO**

PE 3312



**PERIGO**  
NÃO INTRODUIZIR  
AS MÃOS  
DENTRO  
DA MÁQUINA  
EM MOVIMENTO

PE 3313



(mm)  
base 150  
base 200  
base 300  
base 400  
base 600



PE 3050



PE 3051



PE 3053



PE 3054



PE 3055



PE 3056



PE 3057



PE 3058

(mm)  
150x200  
200x300  
300x400  
400x600



**PERIGO**  
ALTA  
PRESSÃO

PE 3314



**PERIGO**  
DE  
AFOGAMENTO

PE 3315



**ATENÇÃO**  
RADIÇÕES  
NÃO IONIZANTES

PE 3317



**ATENÇÃO**  
À RAMPA

PE 3318



**PERIGO**  
ANDAIME  
INCOMPLETO

PE 3319



**PERIGO**  
RADIÇÃO  
ÓTICA

PE 3320



**PERIGO**  
SUPERFÍCIE  
FRÁGIL

PE 3321



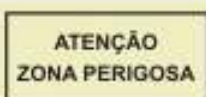
**PERIGO**  
ESMAGAMENTO DA  
MÃO ENTRE AS  
PARTES DA PRENSA

PE 3322

(mm)  
170x80  
200x100  
300x150  
400x200  
600x300

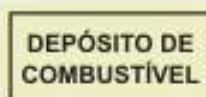


PE 3122



**ATENÇÃO**  
ZONA PERIGOSA

PE 3123



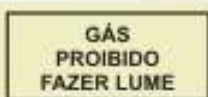
**DEPÓSITO DE**  
COMBUSTÍVEL

PE 3124



**DESATIVADO**

PE 3125



**GÁS**  
PROIBIDO  
FAZER LUME

PE 3126



**GRUPO**  
GERADOR

PE 3127



**MONTA**  
CARGAS

PE 3128



**PASSAGEM**  
PERIGOSA

PE 3129




**PERIGO**  
DANGER

PE 3130



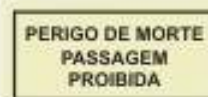
**PERIGO**  
EQUIPAMENTO  
SOB PRESSÃO

PE 3131



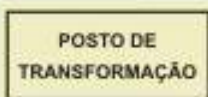
**PERIGO!**  
ESPACO CONFINADO  
ENTRADA PROIBIDA  
PESSOAS SEM  
AUTORIZAÇÃO

PE 3132



**PERIGO DE MORTE**  
PASSAGEM  
PROIBIDA

PE 3133



**POSTO DE**  
TRANSFORMAÇÃO

PE 3134



**SALA DE**  
COMPRESSORES

PE 3135



**UPS**

PE 3136



**ZONA DE**  
TRABALHOS

PE 3137



(mm)  
\*300x780  
\*\*250x600

Sinal Simples



Sinal Duplo



Este sinal amovível duplo, é produzido nas ref's 3400 a 3409. Para encomenda destes sinais deve colocar a ref do catálogo, com a letra A à frente, conforme apresentado na imagem.

Sinal em PVC 3mm  
c/ suporte traseiro PVC 6mm

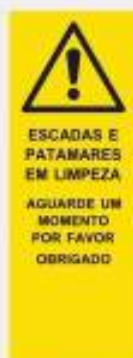
Sinal em PVC 6mm



AM 3400



AM 3401



AM 3402



AM 3403



AM 3404



AM 3405



AM 3406



AM 3407



AM 3408




AM 3409



AM 3410



AM 3411



AM 3412



Sinal Simples



AM 3450

Sinal Duplo



AM 3455



Crie o seu Sinal Amovível com o Pictograma e ou lettering que pretender (máx. 2 cores) em vinil de corte.



(mm)  
150x150  
200x200  
300x300  
400x400  
600x600



OB 3500



OB 3501



OB 3502



OB 3503



OB 3504



OB 3505



OB 3506



OB 3507



OB 3507A



OB 3508



OB 3509



OB 3510



OB 3511

(mm)  
150x200  
200x300  
300x400  
400x600



OB 3700



OB 3701



OB 3701A



OB 3702



OB 3703



OB 3704



OB 3705



OB 3706



OB 3707



OB 3708



OB 3709



OB 3709A



OB 3710



OB 3711



OB 3712



OB 3713



OB 3714





OB 3512



OB 3512A



OB 3513



OB 3514



OB 3515

(mm)  
150x150  
200x200  
300x300  
400x400  
600x600



OB 3516



OB 3517



OB 3518



OB 3519



OB 3520



OB 3521



OB 3522



OB 3523



OB 3524



OB 3525



(mm)  
150x200  
200x300  
300x400  
400x600



OBRIGATORIO  
USAR BOTAS DE  
PROTEÇÃO ELÉTRICA

OB 3715



OBRIGATORIO  
USAR CALÇADO  
ANTIESTÁTICO

OB 3715A



OBRIGATORIO  
USAR EQUIPAMENTO DE  
RESPIRAÇÃO AUTÔNOMO

OB 3716



OBRIGATORIO  
USAR FATO  
DE PROTEÇÃO

OB 3717



OBRIGATORIO  
USAR FATO DE  
MACAÇO

OB 3718



OBRIGATORIO  
USAR ROUPA  
DE PROTEÇÃO

OB 3719



OBRIGATORIO  
USAR BATA  
DE PROTEÇÃO

OB 3720



OBRIGATORIO  
USAR BATA  
DE PROTEÇÃO

OB 3721



OBRIGATORIO  
USAR AVENTAL  
DE PROTEÇÃO

OB 3722



OBRIGATORIO  
USAR MÁSCARA METÁLICA  
DE PROTEÇÃO

OB 3723



OBRIGATORIO  
MANTER AS  
GARRAFAS PRESAS

OB 3724



OBRIGATORIO  
EMPURRAR  
NÃO ARRASTAR

OB 3725



OBRIGATORIO  
USAR PROTETORES  
AUDITIVOS

OB 3726



OBRIGATORIO  
USAR TAMPÕES  
AURICULARES

OB 3727



OBRIGATORIO  
USAR PROTEÇÃO INDIVIDUAL  
CONTRA QUEDAS

OB 3728



OBRIGATORIO  
MANTER A PORTA  
FECHADA

OB 3729



FECHER A PORTA  
POR FAVOR  
OBRIGADO

OB 3730



(mm)  
150x150  
200x200  
300x300  
400x400  
600x600



OB 3526



OB 3527



OB 3528



OB 3529



OB 3530



OB 3531



OB 3532



OB 3533



OB 3534



OB 3535



OB 3536



OB 3537



OB 3538



OB 3539



OB 3540

(mm)  
150x200  
200x300  
300x400  
400x600



MANUAL DE INSTRUÇÕES

OB 3731



OBRIGATORIO EMPEIAR CORRETAMENTE

OB 3732



OBRIGATORIO USAR CALÇADO DE PROTEÇÃO

OB 3733



OBRIGATORIO USAR CALÇADO ANTIDERRAPANTE

OB 3734



AVISADOR SONORO

OB 3735



SÓ É PERMITIDO FUMAR DENTRO DESTA ZONA

OB 3736



OBRIGATORIO APAGAR O CIGARRO

OB 3737



OBRIGATORIO MANTER FECHADO

OB 3738



CONFIRME A LIGAÇÃO A TERRA ANTES DE INICIAR OS TRABALHOS

OB 3739



INTERRUPTOR ELÉTRICO

OB 3740



OBRIGATORIO LAVAR AS MÃOS

OB 3741



ÁGUA SÓ PARA BEBER

OB 3742



OBRIGATORIO USAR ROUPA PARA O FRIO

OB 3743



OBRIGATORIO USAR VISERA DE PROTEÇÃO

OB 3744



OBRIGATORIO USAR CNTO DE SEGURANÇA

OB 3745



ENTRADA DE CÃES SÓ COM TRELA

OB 3746





(mm)  
150x150  
200x200  
300x300  
400x400  
600x600



(mm)  
150x200  
200x300  
300x400  
400x600



OB 3747





(mm)  
150x150  
200x200  
300x300  
400x400  
600x600



OB 3555

(mm)  
150x200  
200x300  
300x400  
400x600



OB 3762



OB 3763



OB 3764



OB 3765



OB 3766



OB 3767



OB 3768



OB 3769



OB 3770



OB 3771



OB 3772



OB 3773



OB 3774



OB 3775







(mm)  
 \*100x100  
 150x150  
 200x200  
 300x300  
 400x400  
 600x600



(mm)  
 \*100x150  
 150x200  
 200x300  
 300x400  
 400x600

\*Também nesta medida



(mm)  
150x150  
200x200  
300x300  
400x400  
600x600



PR 4006



PR 4007



PR 4009



PR 4010



PR 4011



PR 4012



PR 4013



PR 4014



PR 4015

(mm)  
150x200  
200x300  
300x400  
400x600



ACESSO NÃO  
AUTORIZADO

PR 4123



É ESPERAMENTO  
PROIBIDO POR RAZÕES  
DE SEGURANÇA A  
ENTRADA DE PESSOAS  
ESTRANHAS AO SERVIÇO

PR 4124



PASSAGEM  
PROIBIDA

PR 4125



PASSAGEM  
PROIBIDA A  
PÉES

PR 4125A



PASSAGEM PROIBIDA  
A TODAS AS PESSOAS  
ALHEIAS A ESTA  
EMPRESA

PR 4126



PASSAGEM  
PROIBIDA A TODAS  
AS PESSOAS ALHEIAS  
A ESTE SETOR

PR 4127



PROIBIDA A  
ENTRADA A PESSOAS  
ESTRANHAS AO  
SERVIÇO

PR 4128



PROIBIDA A ENTRADA  
SEM EQUIPAMENTO DE  
PROTEÇÃO INDIVIDUAL  
APROPRIADO

PR 4128A



PROIBIDO PASSAR COM  
FIMTO DA MÁQUINA  
QUANDO O MEMBRO ESTIVER  
NO INTERMIO

PR 4129



AS CRIANÇAS NÃO  
DEVEM BRINCAR  
NESTE LOCAL

PR 4130



PASSAGEM PROIBIDA  
A VEÍCULOS DE  
MOVIMENTOS DE  
CARGAS

PR 4132



PROIBIDA A  
CIRCULAÇÃO DE  
EMPILHADORES  
NESTA ZONA

PR 4133



PROIBIDO PASSAR  
EMPILHADOR EM  
MOVIMENTO

PR 4134



PROIBIDO  
INTRODUZIR  
AS MÃOS

PR 4135



SILÊNCIO  
POR FAVOR

PR 4135A



PROIBIDA A  
COMUNICAÇÃO  
VIA RÁDIO

PR 4136



POR FAVOR NÃO  
UTILIZAR TELEMÓVEL  
PLEASE DO NOT USE  
MOBILE PHONES

PR 4137



PROIBIDO  
O USO DE  
TELEMÓVEL

PR 4138



PROIBIDA  
A ENTRADA COM  
MÁQUINAS  
FOTOGRAFICAS

PR 4139



PROIBIDO  
TIRAR  
FOTOGRAFIAS

PR 4140



PROIBIDO FOTOGRAFAR  
E FILMAR NAS  
INSTALAÇÕES

PR 4141



PROIBIDO FOTOGRAFAR  
E FILMAR NAS INSTALAÇÕES  
PROIBED TO PHOTOGRAPH  
AND TO FILM IN THE INSTALLATIONS

PR 4142



PROIBIDO O CONSUMO  
DE BEBIDAS ALCOÓLICAS  
NESTA EMPRESA

PR 4143



PROIBIDO O CONSUMO  
DE BEBIDAS ALCOÓLICAS  
NESTE ESTALEIRO

PR 4144



PROIBIDO O CONSUMO  
DE BEBIDAS ALCOÓLICAS  
NESTE LOCAL

PR 4145



(mm)  
150x150  
200x200  
300x300  
400x400  
600x600



PR 4016



PR 4017



PR 4018



PR 4019



PR 4020



PR 4021



PR 4022



PR 4023



PR 4024



PR 4025



PR 4026



PR 4027



PR 4028



PR 4029

(mm)  
150x200  
200x300  
300x400  
400x600



PROIBIDO  
BEBER E COMER

PR 4146



PROIBIDO  
COMER

PR 4147



PROIBIDO USO  
DE OBJETOS EM  
VEDO NA ÁREA  
DA PRODUÇÃO

PR 4148



ÁGUA  
IMPRÓPRIA  
PARA CONSUMO

PR 4149



PROIBIDA A  
ENTRADA  
A ANIMAIS

PR 4150



PROIBIDA A ENTRADA  
A ANIMAIS EXCETO  
CÃES DE ASSISTÊNCIA

PR 4151



PROIBIDA A ENTRADA  
SEM CALÇADO DE  
SEGURANÇA

PR 4152



NÃO FECHAR  
À CHAVE

PR 4153



PROIBIDO  
USO DE PREGOS

PR 4154



PROIBIDA A  
CIRCULAÇÃO DE  
BICICLETAS

PR 4155



PROIBIDO  
USAR  
HEADPHONES

PR 4156



FORA DE  
SERVIÇO

PR 4157



PASSAGEM  
INACESSÍVEL PARA  
CADEIRAS DE RODAS

PR 4158



EXCETO  
PROPRIETÁRIOS  
DAS GARAGENS

PR 4159



PASSAGEM  
PROIBIDA

PR 4160



PROIBIDA A ENTRADA  
A VEÍCULOS NÃO  
AUTORIZADOS

PR 4161



PROIBIDA A  
ENTRADA  
A VEÍCULOS G.P.L.

PR 4162



PROIBIDA A  
ENTRADA  
A VEÍCULOS A GÁS

PR 4163



ÁREA RESTRITA  
RESTRICTED AREA

ACESSO INTERDITO A PESSOAS  
QUE NÃO AUTORIZADAS  
VEÍCULOS NÃO AUTORIZADOS  
AUTORIZADO PERMISSO ONLY  
IDENTIFICATION NUMBER AVAILABLE

PR 4164



PROIBIDO  
USO DE  
AGRAFES

PR 4165



(mm)  
150x150  
200x200  
300x300  
400x400  
600x600



PR 4030



PR 4032



PR 4032A



PR 4033



PR 4033A



PR 4034



PR 4035



PR 4036



PR 4037



PR 4038



PR 4039



PR 4040



PR 4041



PR 4042



PR 4043

(mm)  
150x200  
200x300  
300x400  
400x600



PROIBIDO APAGAR COM ÁGUA

PR 4166



PROIBIDA A ENTRADA SEM BÓTAS DE SEGURANÇA

PR 4167



PROIBIDO SOLDAR

PR 4168



PROIBIDO USAR AR SOB PRESSÃO

PR 4169



PROIBIDO O USO DE AR COMPRIMIDO PARA LIMPEZA PESSOAL

PR 4169A



PROIBIDO MEXER NO DISPOSITIVO DE SEGURANÇA

PR 4170



PROIBIDO TRABALHAR SEM O DISPOSITIVO DE SEGURANÇA

PR 4171



PROIBIDO REPARAR A MÁQUINA EM FUNCIONAMENTO

PR 4171A



MÁQUINA DE UM SÓ OPERADOR

PR 4172



PROIBIDO TRABALHAR ACOMPANHADO

PR 4173



PROIBIDO TRANSPORTAR PESSOAS NO EMPILHADOR

PR 4174



PROIBIDO PERMANECER DEBAIXO DA GRUA EM FUNCIONAMENTO

PR 4175



PROIBIDO TREPAR A RACKS

PR 4176



NÃO USAR MASSAS OU ÓLEOS

PR 4177



PROIBIDO LIMPAR OU DEIXAR ESTA MÁQUINA EM FUNCIONAMENTO

PR 4178



NÃO OBSTRUIR

PR 4179



PROIBIDO PESCAR

PR 4180



PROIBIDA A ENTRADA A PESSOAS PORTADORAS DE IMPLANTES METÁLICOS OU PACEMAKERS

PR 4181



PROIBIDA A ENTRADA A PESSOAS COM IMPLANTES METÁLICOS

PR 4182



PROIBIDO UTILIZAR A MANGUEIRA

PR 4183





PR 4044



PR 4045



PR 4046



PR 4047



PR 4048

(mm)  
150x150  
200x200  
300x300  
400x400  
600x600



PR 4049



PR 4050



PR 4051



PR 4052



PR 4053



PR 4054



PR 4055



PR 4056



PR 4056A



PR 4057



PROIBIDO LEVANTAR MANUALMENTE PESOS SUPERIORES A 30KG

PR 4184



PROIBIDA A ENTRADA COM OBJETOS QUE FAÇAM LUME, DISPOSITO AGLA FÓSFOROS, INCHERS OU OUTROS

PR 4185



PROIBIDO TRABALHAR SEM LUVAS DE PROTEÇÃO

PR 4186



PROIBIDO PERMANECER DEBAIXO DO MONTA-CARGAS COM ESTE EM FUNCIONAMENTO

PR 4187



PROIBIDO JOGAR À BOLA

PR 4188

(mm)  
150x200  
200x300  
300x400  
400x600



PROIBIDA A UTILIZAÇÃO DESTA MÁQUINA POR PESSOAS NÃO AUTORIZADAS

PR 4189



NÃO MERGULHAR NO DIVING

PR 4190



PROIBIDA A ENTRADA COM MÁQUINAS DE FILMAR

PR 4191



PROIBIDA A ENTRADA A PESSOAS COM PATINS

PR 4192



PROIBIDO USAR LUVAS DE PROTEÇÃO

PR 4193



PROIBIDO NADAR

PR 4194



PROIBIDO PISAR A RELVA

PR 4195



PROIBIDO O USO DE ADORNOS

PR 4196



PROIBIDO ARTIGOS METÁLICOS OU RELÓGIOS

PR 4196A



PROIBIDO DEJETOS DE ANIMAIS

PR 4197





(mm)  
150x150  
200x200  
300x300  
400x400  
600x600



PR 4058



PR 4059



PR 4060



PR 4061



PR 4062



PR 4063



PR 4064



PR 4065

(mm)  
150x200  
200x300  
300x400  
400x600



ÁGUA NÃO CONTROLADA

PR 4198



PROIBIDO ACAMPAR

PR 4199



PROIBIDO TOCAR ALTA VOLTAGEM

PR 4200



PROIBIDO BUZINAR

PR 4201



PROIBIDA A ENTRADA A GRAVÍDAS

PR 4202



PROIBIDO ELEVAR PESSOAS

PR 4203



PROIBIDO O USO DE EQUIPAMENTO ELETRÔNICO

PR 4204



PROIBIDO VAZAR LIXO OU ENTULHO

PR 4205

(mm)  
170x80  
200x100  
300x150  
400x200  
600x300

**AFIXAÇÃO PROIBIDA**

PR 4250

**ÁGUA NÃO POTÁVEL**

PR 4251

É PROIBIDO TALAR, ENFIAR DE COLCHAS E DESPACHAR BOMAS ALCOÓLICAS E MISTURAS E CAFE. NÃO SEPARAR DESEMPACOTAR E REEMBALAR DE NENHUMA FORMA JARRA E PANELA.

PR 4252

É PROIBIDO E NUNCA SE PERMITIR O TAMBUZ DE PRODUTOS A BASE DE PLÁSTICO PARA FUMAR E DE EQUIPAMENTO ELETRÔNICO E MÓVIL COM BATERIA INFERIOR A 10 ANOS.

PR 4253

ESTE ESTABELECIMENTO ENCONTRA-SE SOB VIGILÂNCIA ELETRÔNICA

PR 4254

**NÃO LIGAR**

PR 4255

**NÃO MEXER COM AS MÃOS MOLHADAS**

PR 4256

PROIBIDA A ENTRADA A PESSOAS ESTRANHAS AO SERVIÇO

PR 4257

PROIBIDA A ENTRADA A PESSOAS ESTRANHAS AO ESTABELECIMENTO

PR 4257A

PROIBIDA A DISPONIBILIZAÇÃO, A VENDA E O CONSUMO DE BEBIDAS ALCOÓLICAS NESTE LOCAL

PR 4258

**PROIBIDO FUMAR**

PR 4259

**PROIBIDO FUMAR AO BALCÃO**

PR 4260

SINAL DE ALARME  
EM CASO DE PERIGO DEVE PUSAR O BARRILHO COMO CONTRA-SIGILO PARA A PROTEÇÃO DO ESTABELECIMENTO. NÃO SE DEVE APROPRIAR.

PR 4262

**ATENÇÃO**  
INTERVENÇÃO DE MANUTENÇÃO  
NÃO LIGAR

PR 4263

**ATENÇÃO**  
QUANDO EM TEMPO  
NÃO MEXER

PR 4264

**DESLIGADO**  
POR MOTIVO DE TRABALHO  
NÃO LIGAR

PR 4265

**PORTA DE SERVIÇO**  
STAFF ONLY

PR 4266



(mm)  
170x80  
200x100  
300x150  
400x200  
600x300



(mm)  
100x300



PR 4450



PR 4451



PR 4452



PR 4453

(mm)  
190x80  
230x90  
270x110  
320x130



FU 4460

(mm)  
150X150  
200X200  
300X300  
400X400



FU 4465

(mm)  
150X200  
200X300  
300X400  
400X600



(mm)  
100x100\*  
150x150  
200x200  
300x300  
400x400



\*IS 4500



IS 4501



IS 4502



IS 4503



IS 4504



IS 4505



IS 4505A



IS 4506



IS 4507



IS 4508



IS 4509



IS 4510



IS 4511



IS 4512



IS 4513

(mm)  
75x150  
100x200  
150x300  
200x400



IS 4550



IS 4551



IS 4552



IS 4553



IS 4554



IS 4555



IS 4556

(mm)  
200x100  
300x150  
400x200  
600x300



IS 4605



IS 4606



IS 4607



IS 4608



IS 4609



IS 4610



IS 4611



IS 4612



IS 4613



IS 4614



IS 4615



IS 4616



IS 4617



IS 4617A



IS 4618



IS 4620



\*Também  
nesta medida





(mm)  
200x100  
300x150  
400x200  
600x300

**CAVE**

IP 4660

**CAVE -1**

IP 4661

**CAVE -2**

IP 4662

**CAVE -3**

IP 4663

**CAVE -4**

IP 4664

**CAVE -5**

IP 4665

**SUB/CAVE**

IP 4666

**COBERTURA**

IP 4666A

**MEZZANINE**

IP 4666B

**PISO INTERMÉDIO**

IP 4666C

**PISO TÉCNICO**

IP 4667

**S/ LOJA**

IP 4668

**SÓTÃO**

IP 4669

**TELHADO**

IP 4670

**TERRAÇO**

IP 4671

(mm)  
200x100  
300x150  
400x200  
600x300

**R/C**

IP 4672

**R/C DTO.**

IP 4674

**R/C ESQ.**

IP 4675

**1º ANDAR**

IP 4676

**2º ANDAR**

IP 4677

**3º ANDAR**

IP 4678

**4º ANDAR**

IP 4679

**5º ANDAR**

IP 4680

**6º ANDAR**

IP 4681

**7º ANDAR**

IP 4682

**8º ANDAR**

IP 4683

**9º ANDAR**

IP 4684

**10º ANDAR**

IP 4685

(mm)  
200x100  
300x150  
400x200  
600x300

**1º DTO.**

IP 4688

**2º DTO.**

IP 4689

**3º DTO.**

IP 4690

**4º DTO.**

IP 4691

**5º DTO.**

IP 4692

**6º DTO.**

IP 4693

**1º ESQ.**

IP 4696

**2º ESQ.**

IP 4697

**3º ESQ.**

IP 4698

**4º ESQ.**

IP 4699

**5º ESQ.**

IP 4700

**6º ESQ.**

IP 4701

<b>PISO -7</b> IP 4704	<b>PISO -6</b> IP 4705	<b>PISO -5</b> IP 4706	<b>PISO -4</b> IP 4707
<b>PISO -3</b> IP 4708	<b>PISO -2</b> IP 4709	<b>PISO -1</b> IP 4710	<b>PISO 0</b> IP 4711
<b>PISO 1</b> IP 4712	<b>PISO 2</b> IP 4713	<b>PISO 3</b> IP 4714	<b>PISO 4</b> IP 4715
<b>PISO 5</b> IP 4716	<b>PISO 6</b> IP 4717	<b>PISO 7</b> IP 4718	<b>PISO 8</b> IP 4719
<b>PISO 9</b> IP 4720	<b>PISO 10</b> IP 4721	<b>PISO 11</b> IP 4722	<b>PISO 12</b> IP 4723
<b>PISO 13</b> IP 4724	<b>PISO 14</b> IP 4725	<b>PISO 15</b> IP 4726	<b>PISO 16</b> IP 4727

(mm)  
200x100  
300x150  
400x200  
600x300





(mm)  
 100x100\*  
 150x150  
 200x200  
 300x300  
 400x400



ID 4514



\*ID 4515



\*ID 4516



ID 4517



ID 4518



ID 4518A



ID 4518B



ID 4518C



ID 4518D



ID 4519



ID 4520



ID 4521



ID 4522



ID 4523



ID 4524



ID 4526



ID 4527



ID 4528



ID 4529



ID 4530



ID 4531



\*ID 4532



\*ID 4533



ID 4534



ID 4535

(mm)  
 300x100\*\*  
 450x150\*\*  
 600x200\*\*  
 300x150  
 400x200  
 600x300

**ATENDIMENTO PRIORITÁRIO**



\*\*ID 4728

**ATENDIMENTO PRIORITÁRIO**



ID 4729

(mm)  
 200x100  
 300x150  
 400x200  
 600x300



ID 4730



ID 4731



ID 4732



ID 4733



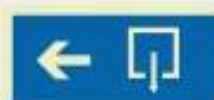
ID 4734



ID 4735



ID 4736



ID 4737



ID 4738



ID 4739



ID 4740



ID 4741

\*Também nesta medida

<b>ABERTO</b>	<b>ABRIR</b> →	<b>ABRIR</b> ←	<b>ACABAMENTOS</b>
IF 4750	IF 4750A	IF 4750B	IF 4750C
<b>ACESSO À CASA DAS MÁQUINAS</b>	<b>ACESSO À CAVE</b>	<b>ACESSO ÀS CAVES</b>	<b>ACESSO A ELEVADORES</b>
IF 4752	IF 4753	IF 4754	IF 4755
<b>ACESSO AO ELEVADOR</b>	<b>ACESSO ÀS ESCADAS</b>	<b>ACESSO AO ESTACIONAMENTO</b>	<b>ACESSO À GARAGEM</b>
IF 4756	IF 4757	IF 4757A	IF 4758
<b>ACESSO ÀS GARAGENS</b>	<b>ACESSO RESERVADO</b>	<b>ACESSO RESERVADO AOS ESCRITÓRIOS</b>	<b>ACETILENO</b>
IF 4759	IF 4760	IF 4761	IF 4762
<b>ÁCIDO SULFÚRICO</b>	<b>ADMINISTRAÇÃO</b>	<b>ADMINISTRAÇÃO</b> ←	<b>ADMINISTRAÇÃO</b> →
IF 4763	IF 4764	IF 4765	IF 4766
<b>ÁGUA</b>	<b>ÁGUA ÁCIDA</b>	<b>ÁGUA FRIA</b>	<b>AMONÍACO</b>
IF 4767	IF 4768	IF 4769	IF 4770
<b>AMOSTRAS</b>	<b>ANÁLISES</b>	<b>APAGUE A LUZ AO SAIR</b> OBRIGADO	<b>APARAS</b>
IF 4771	IF 4773	IF 4773A	IF 4774
<b>APONTADOR</b>	<b>APROVISIONAMENTOS</b>	<b>AR</b>	<b>AR COMPRIMIDO</b>
IF 4776	IF 4777	IF 4778	IF 4779
<b>AR CONDICIONADO</b>	<b>ÁRBITROS</b>	<b>ÁREA DE INSPEÇÃO SANITÁRIA</b>	<b>ÁREA DE PREPARAÇÃO</b>
IF 4780	IF 4781	IF 4782	IF 4783
<b>ÁREA DE RECEÇÃO E VERIFICAÇÃO DE MATERIAIS</b>	<b>ÁREA RESERVADA</b>	<b>ÁREA DE SERVIÇO</b>	<b>ÁREA TÉCNICA</b>
IF 4783A	IF 4784	IF 4785	IF 4785A
<b>ARMAZÉM</b>	<b>ARMAZÉM DE ACESSÓRIOS</b>	<b>ARMAZÉM DE ADUBOS</b>	<b>ARMAZÉM DE BEBIDAS</b>
IF 4786	IF 4787	IF 4788	IF 4789
<b>ARMAZÉM DE CAIXAS</b>	<b>ARMAZÉM DE CONDIMENTOS</b>	<b>ARMAZÉM DE CONTROLO</b>	<b>ARMAZÉM DE EMBALAGENS</b>
IF 4790	IF 4791	IF 4792	IF 4793
<b>ARMAZÉM DE EXPEDIÇÃO</b>	<b>ARMAZÉM DE EXPOSIÇÃO</b>	<b>ARMAZÉM DE FARINHAS</b>	<b>ARMAZÉM DE FERRAMENTAS</b>
IF 4794	IF 4794A	IF 4795	IF 4796

(mm)  
200x100  
300x150  
400x200  
600x300



(mm)  
200x100  
300x150  
400x200  
600x300

**ARMAZÉM  
DE LINHAS**

IF 4797

**ARMAZÉM DE  
MATERIAIS  
DE LIMPEZA**

IF 4798

**ARMAZÉM DE  
MATERIAIS DE  
MANUTENÇÃO**

IF 4799

**ARMAZÉM DE  
MATÉRIAS-PRIMAS**

IF 4800

**ARMAZÉM  
DE ÓLEOS**

IF 4801

**ARMAZÉM DE  
PRODUTO  
ACABADO**

IF 4802

**ARMAZÉM DE  
PRODUTOS  
FITOFARMACÊUTICOS**

IF 4802A

**ARMAZÉM  
PRODUTOS  
FITOFÁRMACOS**

IF 4802B

**ARMAZÉM DE  
PRODUTOS  
QUÍMICOS**

IF 4803

**ARMAZÉM DE  
RECEÇÃO**

IF 4804

**ARMAZÉM DE  
RESÍDUOS**

IF 4805

**ARMAZÉM DE  
SEMI-FABRICADOS**

IF 4806

**ARMAZÉM  
GERAL**

IF 4807

**ARMAZÉM  
TÊXTIL**

IF 4808

**ARQUIVO**

IF 4809

**ARQUIVO  
MORTO**

IF 4810

**ARRECADAÇÃO**

IF 4811

**ARRECADAÇÃO  
CONDOMÍNIO**

IF 4812

**ARRUMOS**

IF 4813

**ARTIGOS  
DE LIMPEZA**

IF 4814

**ASPIRADOR**

IF 4815

**ASSISTÊNCIA  
TÉCNICA**

IF 4816

**A.T.L.**

IF 4817

**ATELIER  
COSTURA**

IF 4818

**ATENÇÃO  
AO DEGRAU**

IF 4819

**ATENDIMENTO**

IF 4820

**ATENDIMENTO  
←**

IF 4821

**ATENDIMENTO  
→**

IF 4822

**ATMOSFERA  
PERIGOSA**

IF 4823

**AUDITÓRIO**

IF 4824

**AVARIADO**

IF 4824A

**AZOTO**

IF 4825

**BALANÇA**

IF 4826

**BALANÇAS**

IF 4827

**BANCADA**

IF 4828

**BANHOS  
QUENTES**

IF 4829

**BAR**

IF 4830

**BAR →**

IF 4831

**← BAR**

IF 4832

**BÁSCULA**

IF 4833

**BATE-CHAPAS**

IF 4834

**BATERIAS**

IF 4835

**BEBEDOURO**

IF 4836

**BERÇÁRIO**

IF 4837

**BIBLIOTECA**

IF 4838

**BIBLIOTECA  
←**

IF 4839

**BIBLIOTECA  
→**

IF 4840

**BIDÕES  
VAZIOS**

IF 4841

**BILHETEIRA**

IF 4842

**BLOCO  
OPERATÓRIO**

IF 4842A

**BOUTIQUE**

IF 4843

**CABELEIREIRO**

IF 4845

(mm)  
200x100  
300x150  
400x200  
600x300

CABINE  
PINTURA

IF 4846

CAD/  
CAM

IF 4847

CAFETARIA

IF 4848

CAFETARIA  
←

IF 4849

CAFETARIA  
→

IF 4850

CAIS

IF 4851

CAIS DE  
CARGA

IF 4852

CAIS DE  
DESCARGA

IF 4853

CAIXA

IF 4854

CALDEIRA

IF 4855

CALDEIRAS

IF 4856

CALIBRAÇÃO

IF 4856A

CÂMARA

IF 4857

CÂMARA  
1

IF 4858

CÂMARA  
2

IF 4859

CÂMARA  
3

IF 4860

CÂMARA  
4

IF 4861

CÂMARA  
5

IF 4862

CÂMARA DE  
CONGELAÇÃO

IF 4863

CÂMARAS  
DE FRIO

IF 4864

CÂMARA DE  
REFRIGERAÇÃO

IF 4865

CÂMARA DE  
SUBPRODUTOS

IF 4866

CÂMARA  
FRIGORÍFICA

IF 4867

CÂMARAS  
FRIGORÍFICAS

IF 4868

CAMAROTE

IF 4869

CAMPAINHA

IF 4870

CAMPO DE  
JOGOS

IF 4871

CANTINA

IF 4872

CAPELA

IF 4873

CARGAS

IF 4874

CARGAS E  
DESCARGAS

IF 4875

← CARGAS E  
DESCARGAS

IF 4876

CARGAS E  
DESCARGAS →

IF 4877

CARGAS E  
DESCARGAS  
DAS [ ] ÀS [ ]


IF 4878

CARPINTARIA

IF 4879

CARREGADOR  
DE BATERIAS

IF 4880

 CARREGUE  
PARA ABRIR

IF 4880A

CARTÃO

IF 4881

CASA DAS  
BOMBAS/CISTERNA

IF 4882

CASA DAS CALDEIRAS  
ACESSO RESERVADO

IF 4883

CASA DE  
LIMPEZA

IF 4884

CASA DO  
LIXO

IF 4885

CENTRAL AR  
COMPRIMIDO

IF 4886

CENTRAL DE  
FORMAÇÃO

IF 4887

CENTRAL DE  
FRIO

IF 4887A

CHAPARIA

IF 4888

CHAVE PARA PORTA  
DE EMERGÊNCIA

IF 4890

CHAVEIRO  


IF 4890A

CLIENTES

IF 4892

CLORO  
LÍQUIDO

IF 4893

COLABORADORES

IF 4894

COMPRAS

IF 4895



(mm)  
200x100  
300x150  
400x200  
600x300

COMPRESSORES

IF 4896

CONDOMÍNIO

IF 4897

CONSELHO  
DIRETIVO

IF 4898

CONSELHO  
EXECUTIVO

IF 4899

CONSULTAS

IF 4900

CONSULTAS  
←

IF 4901

CONSULTAS  
→

IF 4902

CONSULTÓRIO

IF 4903

CONSULTÓRIO  
←

IF 4904

CONSULTÓRIO  
→

IF 4905

CONTABILIDADE

IF 4906

CONTROLO DE  
PRODUÇÃO

IF 4907

CONTROLO DE  
QUALIDADE

IF 4908

COPA

IF 4909

CORREIO

IF 4910

CORTE  
MANUAL

IF 4911

COZINHA

IF 4912

CRECHE

IF 4913

CUMPRE AS NORMAS  
DE SEGURANÇA

IF 4914

DEPARTAMENTO  
ADMINISTRATIVO

IF 4915

DEPARTAMENTO  
COMERCIAL

IF 4916

DEPARTAMENTO  
DE LOGÍSTICA

IF 4917

DEPARTAMENTO  
DE PROJETOS

IF 4918

DEPARTAMENTO  
DE QUALIDADE

IF 4919

DEPARTAMENTO  
HIGIENE E  
SEGURANÇA

IF 4920

DEPARTAMENTO  
PESSOAL

IF 4921

DEPARTAMENTO  
TÉCNICO

IF 4921A

DEPILAÇÃO

IF 4921B

DEPÓSITO

IF 4922

DEPÓSITO  
DE ÁGUA

IF 4923

DEPÓSITO  
DE GASÓLEO

IF 4923A

DEPÓSITO  
DE LIXO

IF 4924

DEPÓSITO  
DE RESÍDUOS

IF 4925

DESCARGAS

IF 4926

DESINFEÇÃO

IF 4926A

DESLIGAR  
O MOTOR

IF 4927

DESPENSA

IF 4928

DESPERDÍCIOS

IF 4929

DEVOLUÇÕES

IF 4930

DIREÇÃO

IF 4931

DIREÇÃO  
COMERCIAL

IF 4932

DIREÇÃO DE  
PRODUÇÃO

IF 4933

DIREÇÃO  
FABRIL

IF 4933A

DIREÇÃO  
FINANCEIRA

IF 4934

DIREÇÃO  
GERAL

IF 4935

DIREÇÃO  
MARKETING

IF 4936

DIREÇÃO  
OBRA

IF 4937

DIREÇÃO  
TÉCNICA

IF 4938

DIRETOR

IF 4939

DIRETOR  
DE OBRA

IF 4940

DIRETOR  
GERAL

IF 4941

DIRETOR  
TÉCNICO

IF 4942



(mm)  
200x100  
300x150  
400x200  
600x300

**DONO  
DE OBRA**

IF 4943

**DORMITÓRIO**

IF 4944

**E.T.A.R.**

IF 4944A

**ECONOMATO**

IF 4945

**ECOPONTO**

IF 4946

**ELEVADOR**

IF 4947

**EM REPARAÇÃO**

IF 4947A

**EMBALAGEM**

IF 4948

**EMBALAGEM  
DE PRODUTOS**

IF 4949

**EMBALAGENS**

IF 4950

**EMPURRE**

IF 4951

**EMPURRE  
S.F.F.**

IF 4952

**EMPURRE  
PARA ABRIR**

IF 4953

**ENCARREGADO**

IF 4954

**ENCARREGADO  
GERAL**

IF 4955

**ENDOSCOPIA**

IF 4956

**ENFERMAGEM**

IF 4957

**ENFERMAGEM  
←**

IF 4958

**ENFERMAGEM  
→**

IF 4959

**ENFERMARIA**

IF 4960

**ENSAIOS DE  
MATERIAIS**

IF 4961

**ENTRADA**

IF 4962

**ENTRADA  
←**

IF 4963

**ENTRADA  
→**

IF 4964

**ENTRADA DE  
MERCADORIAS**

IF 4965

**ENTRADA DE  
PESSOAL**

IF 4966

**ENTRADA E  
SAÍDA DE  
MERCADORIAS**

IF 4967

**ENTRADA E SAÍDA  
DE PESSOAL  
DE SERVIÇO**

IF 4968

**ENTRADA DE  
SERVIÇO**

IF 4969

**ENTREGA**

IF 4970

**EQUIPAMENTO  
DE PROTEÇÃO**

IF 4971

**ESCOLHA**

IF 4972

**ESCRITÓRIO**

IF 4973

**ESCRITÓRIO  
→**

IF 4974

**ESCRITÓRIO  
←**

IF 4975

**ESCRITÓRIO  
1º ANDAR**

IF 4976

**ESCRITÓRIO  
← 1º ANDAR**

IF 4977

**ESCRITÓRIO  
1º ANDAR →**

IF 4978

**ESCRITÓRIO  
FISCALIZAÇÃO**

IF 4979

**ESCRITÓRIO  
OBRA**

IF 4980

**ESPLANADA**

IF 4981

**ESTERILIZAÇÃO**

IF 4982

**ESTÉTICA**

IF 4983

**ESTOMATOLOGIA**

IF 4983A

**ESTUFA**

IF 4984

**ESTUFA DE  
SECAGEM**

IF 4985

**ETIQUETAGEM**

IF 4986

**EXPEDIÇÃO**

IF 4987

**EXPEDIÇÃO  
MERCADORIAS**

IF 4988

**EXPEDIÇÃO  
SUBPRODUTOS**

IF 4989

**EXPEDIENTE**

IF 4990

**EXPOSIÇÃO**

IF 4991



(mm)  
200x100  
300x150  
400x200  
600x300

**EXPOSITOR**

IF 4992

**EXTINTOR  
DE SERVIÇO**

IF 4993

**FÁBRICA**

IF 4994

**FABRICO**

IF 4995

**FAÇA-SE ANUNCIAR  
PREMINDO O BOTÃO  
DA CAMPAINHA**

IF 4996

**FATURAÇÃO**

IF 4997

**FARMÁCIA**

IF 4997A

**FECHADO**

IF 4998

**FECHE A PORTA  
POR FAVOR**

IF 4999

**FECHE A PORTA  
POR FAVOR  
PLEASE  
CLOSE THE DOOR**

IF 5000

**FERRAMENTARIA**

IF 5001

**FERRAMENTAS**

IF 5002

**FISCALIZAÇÃO**

IF 5003

**FISIOTERAPIA**

IF 5004

**FORA DE  
SERVIÇO**

IF 5005

**FRALDÁRIO**

IF 5006

**FUMEIRO**

IF 5007

**FUMEIROS**

IF 5008

**FUNCIÓNÁRIOS**

IF 5009

**FUNGICIDAS**

IF 5010

**GABINETE**

IF 5011

**GABINETES**

IF 5012

**GABINETE  
ADMINISTRATIVO**

IF 5013

**GABINETE DE  
CONTABILIDADE**

IF 5014

**GABINETE DE  
CONTROLO**

IF 5015

**GABINETE DE  
DESENHO**

IF 5016

**GABINETE DE  
DIRETOR**

IF 5017

**GABINETE DE  
PRODUÇÃO**

IF 5018

**GABINETE  
ENFERMAGEM**

IF 5019

**GABINETE  
ESTÉTICA**

IF 5020

**GABINETE  
MÉDICO**

IF 5021

**GABINETE DE  
SEGURANÇA**

IF 5022

**GABINETE  
TÉCNICO**

IF 5023

**GABINETE  
VETERINÁRIO**

IF 5024

**GARAGEM**

IF 5025

**GARAGEM  
←**

IF 5026

**GARAGEM  
→**

IF 5027

**GARRAFEIRA**

IF 5028

**GÁS**

IF 5029

**GASÓLEO**

IF 5030

**GERADOR**

IF 5031

**GERÊNCIA**

IF 5032

**GINÁSIO**

IF 5033

**G.P.L.**

IF 5034

**HÉLIO**

IF 5035

**HERBICIDAS**

IF 5036

**HORÁRIO DESTE  
ESTABELECIMENTO  
DAS  AS  E DAS  AS**

IF 5037

**IMAGIOLOGIA**

IF 5037A

**INFORMAÇÕES**

IF 5038

**INSETICIDAS**



IF 5039

**INSPEÇÃO**

IF 5040

**INSTALAÇÕES  
PROTEGIDAS  
CONTRA ROUBO**

IF 5041

INSTALAÇÕES SOCIAIS IF 5042	INTERRUPTOR DE LUZ IF 5043	JACUZZI IF 5044	JACUZZI / SAUNA IF 5045
JARDIM DE INFÂNCIA IF 5046	LABORATÓRIO IF 5047	LABORATÓRIO DE CONTROLO DE QUALIDADE IF 5047A	LABORATÓRIO DE QUÍMICA IF 5048
LABORATÓRIO TÉCNICO IF 5049	LANTERNA IF 5051	LAVAGEM IF 5051A	LAVAGEM DE VIATURAS IF 5052
LAVANDARIA IF 5053	LAVA-MÃOS IF 5054	LIMPEZA IF 5055	LIXO IF 5056
LIXO INDUSTRIAL IF 5057	LOCAL PRIVADO IF 5058	LOGÍSTICA IF 5058A	LOTAÇÃO ESGOTADA IF 5059
LUZ IF 5060	 LUZ AUTOMÁTICA IF 5060A	MADEIRA IF 5061	MANICURE IF 5061A
MANTENHA ESTE LOCAL LIMPO E ARRUMADO IF 5063	MANTENHA O PORTÃO FECHADO POR FAVOR OBRIGADO IF 5064	MANTER ESTA PORTA ABERTA POR FAVOR OBRIGADO IF 5065	MANTER A PORTA FECHADA IF 5065A
MANTER ESTA PORTA FECHADA POR FAVOR OBRIGADO IF 5066	MANUTENÇÃO IF 5067	MASSAGENS IF 5068	MATERIAIS RECICLADOS IF 5069
MATÉRIAS-PRIMAS IF 5070	MÁXIMO  PALETE IF 5071	MECÂNICA GERAL IF 5072	MÉDICO IF 5073
MODELAÇÃO IF 5074	MOLDAGEM IF 5074A	MONTAGEM IF 5075	MULTIBANCO IF 5076
MULTIBANCO FORA DE SERVIÇO IF 5077	MÃO NOS RESPONSABILIZAMOS POR OBJETOS DEIXADOS NESTE LOCAL IF 5078	NÃO SE ACEITAM CHEQUES IF 5079	NESTE ESTABELECIMENTO EXISTE UM LIVRO DE RECLAMAÇÕES IF 5080
OFICINA IF 5081	OFICINAS IF 5082	OFICINA ELETRICIDADE IF 5082A	ÓLEO IF 5083
ÓLEO HIDRÁULICO IF 5084	ÓLEOS IF 5085	ÓLEOS USADOS IF 5086	ORGANIZAÇÃO IF 5087

(mm)  
200x100  
300x150  
400x200  
600x300



(mm)  
200x100  
300x150  
400x200  
600x300

OS PRODUTOS EXPOSTOS  
SÃO PARA CONSUMO  
NO ESTABELECIMENTO

IF 5088

OXIGÉNIO

IF 5089

PALETES

IF 5090

PAPEL

IF 5091

PARA SUA SEGURANÇA  
AGUARDE PELO FECHO  
COMPLETO DO PORTÃO

IF 5092

PARQUE DE  
ESTACIONAMENTO

IF 5093

← PARQUE DE  
ESTACIONAMENTO

IF 5094

PARQUE DE  
ESTACIONAMENTO →

IF 5095

PARQUE DE  
RESÍDUOS

IF 5095A

PEÇAS

IF 5096

PESSOAL

IF 5097

PIGMENTOS

IF 5098

PINTURA

IF 5099

PISCINA

IF 5100

PLANEAMENTO

IF 5101

PLANEAMENTO  
E CONTROLO  
DA PRODUÇÃO

IF 5101A

PLÁSTICOS

IF 5102

PÓ QUÍMICO

IF 5104

POÇO

IF 5105

POLIMENTO

IF 5105A

POR FAVOR DIRIJA-SE  
AO ESCRITÓRIO

IF 5106

POR FAVOR DIRIJA-SE  
← AO ESCRITÓRIO

IF 5107

POR FAVOR DIRIJA-SE  
AO ESCRITÓRIO →

IF 5108

POR FAVOR DIRIJA-SE  
À RECEÇÃO

IF 5109

POR FAVOR DIRIJA-SE  
← À RECEÇÃO

IF 5110

POR FAVOR DIRIJA-SE  
À RECEÇÃO →

IF 5111

POR FAVOR  
USE OUTRA →  
PORTA

IF 5111A

← POR FAVOR  
USE OUTRA  
PORTA

IF 5111B

PORTA  
AUTOMÁTICA

IF 5112

PORTA DE  
SERVIÇO

IF 5113

PORTARIA

IF 5114

POSTO  
MÉDICO

IF 5115

POSTO DE VENDA  
PRODUTOS  
FITOFÁRMACOS

IF 5115A

PRÉ-PAGAMENTO

IF 5116

PRIVADO

IF 5117

PRODUÇÃO

IF 5118

PRODUTO  
ACABADO

IF 5119

PRODUTO  
NÃO CONFORME

IF 5120

PRODUTOS  
ALIMENTARES

IF 5121

PRODUTOS  
FITOFARMACÉUTICOS

IF 5121A

PRODUTOS  
DE LIMPEZA

IF 5122

PRODUTOS  
PERIGOSOS

IF 5123

PRODUTOS  
QUÍMICOS

IF 5124

PRODUTOS E  
UTENSÍLIOS  
DE LIMPEZA

IF 5125

PROPANO

IF 5126

PROPRIEDADE  
PRIVADA

IF 5127

PUXE  
PARA ABRIR

IF 5129

PUXE  
S.F.F.

IF 5130

QUALIDADE

IF 5131

QUARTOS

IF 5132

QUARTOS  
→

IF 5133

QUARTOS  
←

IF 5134

**RAIO-X**

IF 5135

**RECEÇÃO**

IF 5136

**RECEÇÃO**  
←

IF 5137

**RECEÇÃO**  
→

IF 5138

**RECEÇÃO DE  
MATÉRIAS-PRIMAS**

IF 5139

**RECEÇÃO DE  
MERCADORIAS**

IF 5140

**RECEÇÃO DE  
MERCADORIAS** →

IF 5141

← **RECEÇÃO DE  
MERCADORIAS**

IF 5142

**RECEÇÃO DE  
ENCOMENDAS**

IF 5143

**RECURSOS  
HUMANOS**

IF 5144

**REFEITÓRIO**

IF 5145

**REFEITÓRIO**  
←

IF 5146

**REFEITÓRIO**  
→

IF 5147

**RELÓGIO  
DE PONTO**

IF 5148

**RESERVADO**

IF 5149

**RESERVADO  
O DIREITO DE  
ADMISSÃO**

IF 5150

**RESÍDUOS**

IF 5151

**RESÍDUOS  
SÓLIDOS**

IF 5152

**RESINAS**

IF 5153

**RESTAURANTE**

IF 5154

**RESTAURANTE**  
←

IF 5155

**RESTAURANTE**  
→

IF 5156

**ROUPA  
LIMPA**

IF 5157

**ROUPA  
SUJA**

IF 5158

**ROUPARIA**

IF 5159

**SAÍDA**

IF 5160

← **SAÍDA**

IF 5161

**SAÍDA** →

IF 5162

↓ **SAÍDA**

IF 5163

↑ **SAÍDA**

IF 5164

↙ **SAÍDA**

IF 5165

**SAÍDA** ↘

IF 5166

**SAÍDA** ↗

IF 5167

↖ **SAÍDA**

IF 5168

**SAÍDA  
EXIT**

IF 5169

← **SAÍDA  
EXIT**

IF 5170

**SAÍDA  
EXIT** →

IF 5171

**SAÍDA DE  
MERCADORIAS**

IF 5172

**SALA**

IF 5174

**SALA 1**

IF 5175

**SALA 2**

IF 5176

**SALA 3**

IF 5177

**SALA 4**

IF 5178

**SALA 5**

IF 5179

**SALA 6**

IF 5180

**SALA 7**

IF 5181

**SALA 8**

IF 5182

**SALA 9**

IF 5183

**SALA 10**

IF 5184

**SALA DE  
ATIVIDADES**

IF 5185

**SALA DE  
AMOSTRAS**

IF 5186

**SALA DE  
ATENDIMENTO**

IF 5187

(mm)  
200x100  
300x150  
400x200  
600x300



(mm)  
200x100  
300x150  
400x200  
600x300

SALA DE  
AUDIÊNCIAS

IF 5188

SALA DE  
AULAS

IF 5189

SALA DA  
DIREÇÃO

IF 5191

SALA DE  
CLIENTES

IF 5192

SALA DE  
COMPUTADORES

IF 5193

SALA DE  
CONDOMÍNIO

IF 5194

SALA DE  
CONFERÊNCIAS

IF 5195

SALA DE  
CONTADORES

IF 5196

SALA DE  
CONVÍVIO

IF 5197

SALA DE  
CORTE

IF 5198

SALA DE  
DESCANSO

IF 5199

SALA DE  
DESENHO

IF 5200

SALA DE  
DESMANCHA

IF 5201

SALA DE  
EMBALAGEM

IF 5203

SALA DE  
ESPERA

IF 5204

← SALA DE  
ESPERA

IF 5205

SALA DE  
ESPERA →

IF 5206

SALA DE  
ESTAR

IF 5207

SALA DE  
EXPEDIÇÃO

IF 5208

SALA DE  
EXPOSIÇÃO

IF 5209

SALA DE  
FABRICO

IF 5210

SALA DE  
FISIOTERAPIA

IF 5211

SALA DE  
FORMAÇÃO

IF 5212

SALA DE  
FUMADORES

IF 5213

← SALA DE  
FUMADORES

IF 5214

SALA DE  
FUMADORES →

IF 5215

SALA DE  
INFORMÁTICA

IF 5217

SALA DE  
JANTAR

IF 5218

← SALA DE  
JANTAR

IF 5219

SALA DE  
JANTAR →

IF 5220

SALA DE  
JOGOS

IF 5221

SALA DE  
LAVAGEM

IF 5222

SALA DE LAVAGEM  
DE MATERIAL

IF 5222A

SALA DE  
LEITURA

IF 5223

SALA DE  
MEDICAMENTOS

IF 5223A

SALA DE  
PRODUÇÃO

IF 5224

SALA DE  
PROFESSORES

IF 5224A

SALA DE  
REFEIÇÕES

IF 5225

SALA DE  
REUNIÕES

IF 5226

← SALA DE  
REUNIÕES

IF 5227

SALA DE  
REUNIÕES →

IF 5228

SALA DE  
SERVIDORES

IF 5229

SALA DE  
TESTES

IF 5231

SALA DE  
TRATAMENTO

IF 5232

SALA DE  
PESSOAL

IF 5233

SALA  
TÉCNICA

IF 5235

SALA DE  
VENDEDORES

IF 5237

SALÃO

IF 5238

SAUNA

IF 5239

SECADOR

IF 5239A

SECAGEM

IF 5239B

SECÇÃO DE  
DIAGNÓSTICO

IF 5240



(mm)  
200x100  
300x150  
400x200  
600x300

**SECÇÃO  
ELÉTRICA**

IF 5241

**SECÇÃO DE  
LAVAGEM**

IF 5243

**SECÇÃO DE  
MECÂNICA**

IF 5244

**SECÇÃO  
DE PEÇAS**

IF 5245

**SECÇÃO DE  
PINTURA**

IF 5246

**SECÇÃO DE  
PNEUS**

IF 5247

**SECRETARIA**

IF 5249

**SETOR DE  
CORTE**

IF 5250

**SETOR DE  
PINTURA**

IF 5251

**SETOR DE  
REPARAÇÃO**

IF 5252

**SERVIÇO DE  
INFORMÁTICA**

IF 5253

**SEGURANÇA**

IF 5254

**SERRALHARIA**

IF 5255

**SERVIÇO  
CLIENTES**

IF 5256

**SERVIÇO DE  
OPERAÇÕES**

IF 5257

**SERVIÇO DE  
PESSOAL**

IF 5258

**SERVIÇO REGULAR  
ESPECIALIZADO**

IF 5260

**SERVIÇO  
SOCIAL**

IF 5261

**SERVIÇOS  
ADMINISTRATIVOS**

IF 5262

**SERVIÇOS  
COMERCIAIS**

IF 5263

**SERVIÇOS  
TÉCNICOS**

IF 5264

**SILÊNCIO**

IF 5265

**SILÊNCIO  
KEEP SILENT**

IF 5266

**SILOS**

IF 5267

**SISTEMA  
DE REGA**

IF 5268

**SISTEMAS E  
VIGILÂNCIA**

IF 5269

**SNACK-BAR**

IF 5270

**SÓ SE ACEITAM  
CHEQUES VISADOS**

IF 5271

**SODA  
CÁUSTICA**

IF 5272

**SOLDADURA**

IF 5273

**SOLVENTES  
USADOS**

IF 5274

**SOLVENTES**

IF 5275

**STOCK**

IF 5276

**SUCATA**

IF 5277

**SUPERVISORES**

IF 5278

**TABACARIA**

IF 5279

**TELECOMUNICAÇÕES**

IF 5279A

**TELEFONE**

IF 5280

**TELEFONISTA**

IF 5281

**TESOURARIA**

IF 5283

**TINTAS**

IF 5285

**TINTURARIA**

IF 5286

**TOCAR À  
CAMPAINHA**

IF 5287

**TOQUE À  
CAMPAINHA  
POR FAVOR**

IF 5288

 **TOQUE À  
CAMPAINHA  
POR FAVOR**

IF 5289

**TRESPASSA-SE**

IF 5290

**TRIPARIA**

IF 5291

**TURISMO**

IF 5292

**URGÊNCIA**

IF 5293

**URGÊNCIA**  
←

IF 5294

**URGÊNCIA**  
→

IF 5295

**UTENTES**

IF 5296



(mm)  
200x100  
300x150  
400x200  
600x300

VASILHAME

IF 5297

VENDAS

IF 5298

VENDE-SE

IF 5299

VENDIDO

IF 5300

VENTILAÇÃO

IF 5301

VETERINÁRIO

IF 5302

VIATURAS  
DE SERVIÇO

IF 5303

VISITAS

IF 5304

VISITAS  
→

IF 5305

VISITAS  
←

IF 5306

VOLTO JÁ

IF 5307

ZONA DE  
CALDEIRAS

IF 5313

ZONA DE  
CARGAS E  
DESCARGAS

IF 5314

ZONA DE  
EMBALAGENS

IF 5315

ZONA DE  
EXPEDIÇÃO

IF 5316

ZONA DE  
FUMADORES

IF 5317

ZONA INTERDITA  
A PESSOAS  
ESTRANHAS

IF 5318

ZONA DE  
LAVAGEM

IF 5319

ZONA DE MÁQUINAS  
ACESSO RESTRITO

IF 5320

ZONA DE  
PESAGEM

IF 5321

ZONA DE  
PRODUÇÃO

IF 5322

ZONA DE  
RECEÇÃO DE  
MATERIAIS

IF 5323

ZONA DE REPARAÇÕES  
ACESSO RESTRITO

IF 5324

ZONA DE  
TRABALHOS

IF 5325



(mm)  
450x300  
650x450  
900x600



CO 5400



CO 5401



CO 5402



CO 5403



CO 5404



CO 5405



CO 5406



CO 5407



CO 5408



CO 5409



CO 5410



CO 5411



CO 5412



CO 5413



CO 5414



CO 5415



CO 5416



CO 5417



CO 5418



CO 5419



CO 5420



CO 5421



CO 5422



CO 5424



CO 5425



CO 5426



CO 5427



CO 5428



(mm)  
650x300  
950x450



CO 5500



CO 5501



CO 5502



CO 5503



CO 5504



CO 5505



CO 5506



CO 5507



CO 5508



CO 5509



CO 5510



CO 5511



CO 5512



CO 5513



CO 5514



CO 5515



CO 5516



CO 5516A



CO 5517



CO 5518



CO 5519



CO 5520



CO 5521



CO 5522



CO 5523



CO 5524



CO 5525



CO 5526



CO 5527



CO 5528



CO 5529



CO 5529A



(mm)  
650x300  
950x450



CO 5531



CO 5532



CO 5533



CO 5534



CO 5535



CO 5536

(mm)  
850x300  
1000x350



CO 5600



CO 5601



CO 5602



CO 5603



CO 5604



CO 5605



CO 5606



CO 5607



CO 5608



CO 5609



(mm)  
850x300  
1000x350



CO 5610



CO 5611



CO 5612



CO 5613



CO 5700

(mm)  
450x300  
650x450  
900x600



CO 5701



CO 5702



CO 5703



CO 5704



CO 5705



CO 5705A



CO 5706



CO 5707



CO 5707A



CO 5708



CO 5709



CO 5710



CO 5711



CO 5712



CO 5713



CO 5714



CO 5715



CO 5716



CO 5717



CO 5717A



(mm)  
450x300  
650x450  
900x600



CO 5718



CO 5719



CO 5720



CO 5721



CO 5722



CO 5724



CO 5724A



CO 5725



CO 5726



CO 5727



CO 5728



CO 5729



CO 5730



CO 5730A



CO 5731



CO 5732



CO 5733



CO 5734



CO 5735



CO 5736



(mm)  
650x300  
950x450



CO 5800



CO 5801



CO 5802



CO 5803



CO 5804



CO 5805



CO 5806



CO 5807



CO 5808



CO 5809



CO 5900



CO 5901



CO 5902



CO 5903



CO 5904



CO 5905

(mm)  
850x300  
1000x350



(mm)  
850x300  
1000x350



CO 5906



CO 5907



CO 5908



CO 5909



CO 5910



CO 5911



CO 5912



CO 5913



CO 5914



CO 5915



CO 5916



CO 5917



Classe 1  
Explosivos



PI 6500A



PI 6501



PI 6502



PI 6503A

(mm)  
100x100  
150x150  
200x200  
250x250  
300x300  
400x400

Classe 2  
Gases



PI 6505



PI 6507



PI 6508



PI 6510



PI 6511

(mm)  
100x100  
150x150  
200x200  
250x250  
300x300  
400x400

Classe 3  
Líquidos  
inflamáveis



PI 6513



PI 6514

(mm)  
100x100  
150x150  
200x200  
250x250  
300x300  
400x400

Classe 4  
Sólidos  
inflamáveis



PI 6516



PI 6517



PI 6518



PI 6519

(mm)  
100x100  
150x150  
200x200  
250x250  
300x300  
400x400

Classe 5  
Substâncias oxidantes  
e peróxidos orgânicos



PI 6520



PI 6520A

(mm)  
100x100  
150x150  
200x200  
250x250  
300x300  
400x400

Classe 6  
Substâncias tóxicas  
e substâncias infetantes



PI 6524



PI 6526

(mm)  
100x100  
150x150  
200x200  
250x250  
300x300  
400x400



(mm)  
100x100  
150x150  
200x200  
250x250  
300x300  
400x400



PI 6527



PI 6528



PI 6529



PI 6529A

Classe 7  
Materiais radioativos

(mm)  
100x100  
150x150  
200x200  
250x250  
300x300  
400x400



PI 6530

Classe 8  
Corrosivos

(mm)  
100x100  
150x150  
200x200  
250x250  
300x300  
400x400



PI 6532

Classe 9  
Substâncias  
perigosas diversas

(mm)  
base 250  
base 300



PI 6533

Matérias  
transportadas a quente

(mm)  
100x100  
250x250  
300x300



PI 6540

Nos casos aplicáveis, estes sinais devem ser conjugados pela identificação do tipo e classe de risco. Sendo utilizado para o transporte de mercadorias, deve ser colocado na traseira e laterais do veículo.



PI 6513



PI 6540

(mm)  
100x100<sup>(1)</sup>  
250x250<sup>(2)</sup>  
300x300<sup>(2)</sup>



PI 6541

- (1) - Para embalagens com mercadorias perigosas em quantidades limitadas.
- (2) - Estas medidas são aplicáveis a unidades de transporte com peso bruto superior a 12 toneladas e que transportem mais de 8 toneladas de mercadorias perigosas em quantidades limitadas.





PI 6601



PI 6602



PI 6603



PI 6604

(mm)  
100x100  
150x150  
200x200  
300x300



PI 6605



PI 6606



PI 6607



PI 6608



PI 6609



PI 6650



PI 6651



\*PI 6700

(mm)  
400x300  
\*300x120  
\*400x160

## Símbolos de Perigo

(mm)  
600x400  
900x600



**Explosivo**

Substância ou mistura que pode explodir sob condições normais de utilização ou sob condições anormais de temperatura e pressão, ou sob o efeito de um choque mecânico ou atrito.



**Comburente**

Substância ou mistura que, sob condições normais de utilização, fornece oxigénio para a combustão de outros materiais.



**Tóxico**

Substância ou mistura que, sob condições normais de utilização, pode causar a morte ou danos graves à saúde humana.



**Gás sob pressão**

Gás sob pressão que, sob condições normais de utilização, pode causar a morte ou danos graves à saúde humana.



**Corrosivo**

Substância ou mistura que, sob condições normais de utilização, pode causar danos graves à saúde humana.



**Inflamável**

Substância ou mistura que, sob condições normais de utilização, pode causar a morte ou danos graves à saúde humana.



**Perigoso para a saúde**

Substância ou mistura que, sob condições normais de utilização, pode causar a morte ou danos graves à saúde humana.



**Tóxico e irritante**

Substância ou mistura que, sob condições normais de utilização, pode causar a morte ou danos graves à saúde humana.



**Perigoso para o ambiente**

Substância ou mistura que, sob condições normais de utilização, pode causar danos graves ao ambiente.

PI 6800

Veículos Leigos

Veículos Leigos  
c/Alvará

Veículos Pesados  
Traseira

Veículos Pesados  
Frente

(mm)  
\*113x113  
\*\*145x175  
\*\*\*400x400  
\*\*\*\*170x170



\*PI 6810



\*\*PI 6811



\*\*\*PI 6812



\*\*\*\*PI 6813



(mm)  
150x60



IT 6900



IT 6900A

ATMOSFERA  
PERIGOSA

IT 6901

MONÓXIDO  
DE CARBONO

IT 6902

SERVIÇO DE  
INCÊNDIO

IT 6903



IT 6904

ELETRICIDADE

IT 6905

TELECOMUNICAÇÕES

IT 6906



IT 6907

BIODIESEL

IT 6908

ÓLEO

IT 6909

ÓLEO  
DIESEL

IT 6910

ÓLEO  
FUEL

IT 6911



IT 6912

ÁCIDO

IT 6913

CÁUSTICO

IT 6914

PERÓXIDO

IT 6915



IT 6916

CONDENSADO

IT 6916A

ESGOTO

IT 6917

FLUXO

IT 6918

GASÓLEO

IT 6919



IT 6920

AR

IT 6921

AR  
COMPRESSO

IT 6922

TOMADA  
DE AR

IT 6923

VÁCUO

IT 6924



IT 6925

AR  
MEDICINAL

IT 6926

AZOTO

IT 6927

CO<sub>2</sub>

IT 6928

G.P.L.

IT 6929

GÁS

IT 6930

GÁS  
NATURAL

IT 6931

HIDROGÊNIO

IT 6932

OXIGÊNIO


IT 6933

PROPANO

IT 6934

PROTÓXIDO  
DE AZOTO

IT 6935



IT 6936

ÁGUA QUENTE  
ALTA PRESSÃO

IT 6937

ÁGUA QUENTE  
BAIXA PRESSÃO

IT 6938

CENTRAL  
DE GASES

IT 6939

VAPOR

IT 6940

VAPOR  
ALTA PRESSÃO

IT 6941

VAPOR  
BAIXA PRESSÃO

IT 6942

VÁLVULA

IT 6943



IT 6944

ÁGUA

IT 6945

ÁGUA  
ÁCIDA

IT 6946

ÁGUA  
CONDUTA  
PRINCIPAL

IT 6946A

ÁGUA  
FRIA

IT 6947

ÁGUA IMPRÓPRIA  
PARA CONSUMO

IT 6948

ÁGUA  
QUENTE

IT 6949

ÁGUA  
POTÁVEL

IT 6950

ÁGUAS  
RESIDUAIS

IT 6951

ÁGUA  
SALGADA

IT 6952

COLETOR

IT 6953

COLETOR  
PRINCIPAL

IT 6953A

DEPÓSITO  
DE ÁGUA

IT 6954

DRENO

IT 6955

FLUXO DE  
ENTRADA

IT 6956

RAMAL DE  
DISTRIBUIÇÃO

IT 6957

RAMAL DE  
LIGAÇÃO

IT 6958

RECICLADO

IT 6959

## Sinalização para indústria alimentar



## Sinalização para controlo de qualidade





## Sinalização de acordo com a Lei nº 34/2013, de 16 de Maio e Portaria nº 273/2013 de 20 de Agosto

Sinalização para outros estabelecimentos (excluem-se do âmbito desta portaria os estabelecimentos de restauração ou de bebidas que disponham de espaços ou salas destinadas à dança e também recintos desportivos).

(mm)  
150x200  
200x300



VE 7000



VE 7001

Sinalização de acordo com o Artº 18 da Lei nº 39/2009 de 30 de Julho, conforme republicação dada pela Lei nº 52/2013 de 25 de Julho. Artº 115 da Portaria nº 273/2013 de 20 de Agosto

Sinalização para recintos onde se realizem espetáculos desportivos.

(mm)  
150x200  
200x300  
300x400



VE 7005



## Sinalização de acordo com DL nº 135/2014, de 8 de Setembro

Sinalização para estabelecimentos de restauração ou de bebidas que disponham de espaços ou salas destinadas à dança.

(mm)  
150x200  
200x300



VE 7012



VE 7013

(mm)  
300x100  
400x150  
200x150\*  
300x200\*



VE 7015



\*VE 7020

(mm)  
200x150  
300x200



PD 7010

## AVISO

Nos termos do n.º 1 do artigo 78.º do Decreto-Lei n.º 555/99, de 16 de dezembro, alterado e republicado pelo Decreto-Lei n.º 136/2014, de 9 de setembro, torna-se público que a Câmara Municipal de \_\_\_\_\_, emitia em \_\_\_\_\_ o

ALVARÁ DE LICENCIAMENTO DE OBRAS DE \_\_\_\_\_ (c) N.º \_\_\_\_\_

Titular do alvará \_\_\_\_\_ (d)

Prédio descrito na Conservatória do Registo Predial de \_\_\_\_\_ (e) sob o n.º \_\_\_\_\_ (f), e inscrito na matriz sob o artigo \_\_\_\_\_ (g), da freguesia de \_\_\_\_\_ (h).

As obras foram licenciadas por \_\_\_\_\_ de \_\_\_\_/\_\_\_\_/\_\_\_\_ (i).

Características da operação urbanística:

Área total de construção \_\_\_\_\_ (j)

Volumetria da edificação \_\_\_\_\_ (k)

Área de implantação \_\_\_\_\_ (l)

Altura da fachada do edifício \_\_\_\_\_ (m)

N.º de pisos acima do solo de selaria \_\_\_\_\_ (n)

N.º de pisos abaixo da cota de selaria \_\_\_\_\_ (o)

Uso a que se destinam a edificação \_\_\_\_\_ (p)

Área abrangida pelo Plano \_\_\_\_\_ (q)

Área abrangida pelo alvará de licenciamento n.º \_\_\_\_\_ (r)

Condições de execução \_\_\_\_\_ (s)

Prazo para a conclusão das obras \_\_\_\_\_ (t)

LO 7030

## AVISO

Nos termos do artigo 12.º do Decreto-Lei n.º 555/99, de 16 de Dezembro, alterado e republicado pelo Decreto-lei n.º 136/2014, de 9 de setembro, torna-se público que deu entrada na

Câmara Municipal de \_\_\_\_\_ (a), em \_\_\_\_\_ (b) um

PEDIDO DE LICENCIAMENTO para

\_\_\_\_\_ (c)

Proc.º camarário n.º \_\_\_\_\_

**PROJETO EM FASE DE APRECIÇÃO  
A OPERAÇÃO URBANÍSTICA NÃO SE ENCONTRA LICENCIADA**

LO 7031

## AVISO

Nos termos do artigo 77.º e dos n.ºs 1 e 4 do artigo 78.º do Decreto-Lei n.º 555/99, de 16 de Dezembro, alterado e republicado pelo Decreto-Lei n.º 136/2014, de 9 de setembro, torna-se público que a Câmara Municipal de \_\_\_\_\_ (a), emitiu em \_\_\_\_\_ (b), o

ALVARÁ DE LICENCIAMENTO DE OBRAS DE URBANIZAÇÃO N.º \_\_\_\_\_

Titular do alvará \_\_\_\_\_ (c)

Prédio descrito na Conservatória do Registo Predial de \_\_\_\_\_ (d) sob o n.º \_\_\_\_\_ (e), e inscrito na matriz sob o artigo \_\_\_\_\_ (f), da freguesia de \_\_\_\_\_ (g).

As obras de urbanização foram licenciadas por \_\_\_\_\_ de \_\_\_\_/\_\_\_\_/\_\_\_\_ (h)

Área abrangida pelo Plano \_\_\_\_\_ (i)

As obras de urbanização destinam-se a \_\_\_\_\_ (j)

Prazo para a conclusão de obras de urbanização: \_\_\_\_\_ (k)

LO 7032

## AVISO

Nos termos do n.º 1 do artigo 78.º do Decreto-Lei n.º 555/99, de 16 de dezembro, alterado e republicado pelo Decreto-Lei n.º 136/2014, de 9 de setembro, torna-se público que a Câmara Municipal de \_\_\_\_\_ (a), emitiu em \_\_\_\_\_ (b) o

**ALVARÁ DE LICENCIAMENTO DE TRABALHOS  
DE REMODELAÇÃO DE TERRENOS N.º \_\_\_\_\_**

Titular do alvará \_\_\_\_\_ (c)

Prédio descrito na Conservatória do Registo Predial de \_\_\_\_\_ (d) sob o n.º \_\_\_\_\_ (e), e inscrito na matriz sob o artigo \_\_\_\_\_ (f), da freguesia de \_\_\_\_\_ (g).

Os trabalhos foram licenciados por \_\_\_\_\_ de \_\_\_\_/\_\_\_\_/\_\_\_\_ (h)

Área do terreno a remodelar \_\_\_\_\_ (i)

Finalidade dos trabalhos \_\_\_\_\_ (j)

Prazo para a conclusão dos trabalhos: \_\_\_\_\_ (k)

LO 7033





(mm)  
900x400  
1200x600



ES 7040



ES 7041



ES 7042



ES 7043



ES 7044



ES 7045

(mm)  
850x300  
1000x350



ES 7046



ES 7047

(mm)  
400x600  
600x1000



ES 7050



ES 7051



ES 7052



ES 7053



ES 7054



ES 7054A



ES 7054B



ES 7055



ES 7056



ES 7057



ES 7058



ES 7059



ES 7060



ES 7060A



PROIBIDO PERMANECER  
DEBAIXO DA GRUA  
COM ESTA EM  
FUNCIONAMENTO

ES 7061



ES 7062



ES 7063

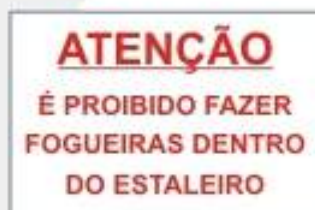


ES 7064



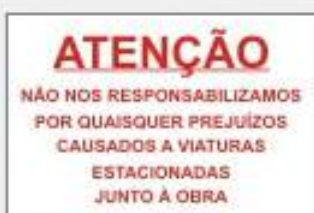
ES 7065

(mm)  
400x600  
600x1000



ES 7070

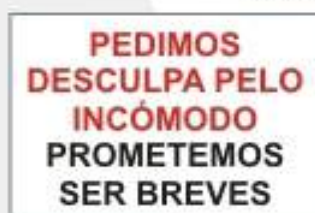
(mm)  
600x400  
1000x600



ES 7071



ES 7072



ES 7073



ES 7074



ES 7075



ES 7076



ES 7076A



ES 7077



ES 7078



ES 7079



ES 7080



ES 7081



ES 7082



ES 7083



ES 7084



ES 7085



ES 7086



ES 7087



(mm)  
300x200  
400x300  
600x400  
1000x600

**ARMAZÉM DE  
PRODUTOS EM  
ACABAMENTO**

PD 7100

**ATENÇÃO**  
NÃO DEIXE OS SEUS  
OBJETOS FORA DA  
SUA VIGILÂNCIA

PD 7101

**ATENÇÃO**  
NÃO  
ESTACIONAR

PD 7103

**ATENÇÃO**  
NÃO ESTACIONAR  
ENTRADA E SAÍDA  
DE VIATURAS

PD 7104

**ATENÇÃO**  
SE OBSERVAR QUALQUER  
COMPORTAMENTO SUSPEITO  
COMUNIQUE-O DE IMEDIATO

PD 7105

**ATENÇÃO**  
TODOS OS CONDUTORES  
E VISITANTES  
DEVEM DIRIGIR-SE  
À PORTARIA

PD 7105B

**CAMINHO  
PARTICULAR**

PD 7105A

**CONDUTOR DO  
EMPILHADOR:  
BUZINAR ANTES  
DE PASSAR**

PD 7106

NÃO NOS RESPONSABILIZAMOS  
PELOS DANOS CAUSADOS POR  
FURTO, INCÊNDIO, INUNDAÇÃO,  
RAIO OU EXPLOÇÃO, NAS VIATURAS  
ESTACIONADAS NESTA OFICINA

PD 7108

POR RAZÕES DE SEGURANÇA É  
EXPRESSAMENTE PROIBIDA A  
INTERFERÊNCIA FÍSICA DE PESSOAS  
ESTRANHAS AO SERVIÇO DURANTE  
AS OPERAÇÕES DE CARREGAMENTO  
OU DESCARREGAMENTO

PD 7108A

**PROIBIDA A  
ENTRADA A  
PESSOAS  
ESTRANHAS  
AO SERVIÇO**

PD 7110

**PROIBIDO  
ARMAZENAR  
PRODUTOS  
INFLAMÁVEIS**

PD 7111

**PROIBIDO**  
O ACESSO A  
VEÍCULOS G.P.L.  
(VEÍCULOS A GÁS)

PD 7112

**PROIBIDO  
VAZAR LIXO  
OU ENTULHO**

PD 7113

**PROPRIEDADE  
PRIVADA**

PD 7114

**PROPRIEDADE  
PRIVADA  
PROIBIDA A  
ENTRADA**

PD 7115

(mm)  
300x200  
400x300  
600x400  
1000x600

**ACESSO  
EXCLUSIVO  
PARA CARGAS  
E DESCARGAS**

PD 7120

**ALTURA  
MÁXIMA  
1,85**

PD 7121

**COLABORE A  
MANTER LIMPAS  
AS NOSSAS  
INSTALAÇÕES**

PD 7122

COLABORE A MANTER  
LIMPAS AS NOSSAS  
INSTALAÇÕES  
POR FAVOR!  
NÃO DEITE PAPEIS OU  
OUTROS OBJETOS NO CHÃO  
OBRIGADO

PD 7123

**EXPEDIÇÃO**

PD 7124

**FORA DE  
SERVIÇO**

PD 7125

LAVAGENS MANUAIS  
MUDANÇAS DE ÓLEO  
LUBRIFICAÇÕES  
RECOLHAS

PD 7126

**MANTER AS  
INSTALAÇÕES  
LIMPAS**

PD 7127

**NÃO DEITE LIXO  
PARA O CHÃO.**  
UTILIZE OS RECIPIENTES  
PRÓPRIOS PARA O EFEITO.  
OBRIGADO

PD 7128

NÃO NOS  
RESPONSABILIZAMOS  
POR DANOS CAUSADOS  
NA SUA VIATURA EM CASO  
DE INCÊNDIO

PD 7129

**OFICINAS**

PD 7130

**POR FAVOR!**  
MANTENHA OS QUARTOS  
DE BANHO LIMPOS E AS  
TORNEIRAS FECHADAS  
OBRIGADO

PD 7131

**PEDIMOS DESCULPA  
PELO INCÓMODO**  
OBRIGADO

PD 7132

**POR FAVOR!**  
NÃO DEITE BEATAS  
NOS URINÓIS  
OBRIGADO

PD 7133

**POR FAVOR!**  
NÃO DEITE PAPÉIS  
OU OUTROS OBJETOS  
NA SANITA  
OBRIGADO

PD 7134

**PRODUTO  
ACABADO**

PD 7135

**PRODUTIVIDADE  
E QUALIDADE  
É ASSEGURAR  
O FUTURO**

PD 7136

**PROPRIEDADE  
PRIVADA**

PD 7137

**RESPEITE AS  
NORMAS DE  
SEGURANÇA**

PD 7138

**SEGURANÇA E  
LIMPEZA É  
RESPONSABILIDADE  
DE TODOS**

PD 7139

**TODAS AS  
REPARAÇÕES  
SÃO PAGAS NO  
ATO DE ENTREGA**

PD 7140

**TODOS OS VEÍCULOS  
QUE ENTREM E SAIAM  
DESTE LOCAL ESTÃO  
SUJEITOS A SEREM  
REVISTADOS**

PD 7141

**ZONA DE  
CARGAS E  
DESCARGAS**

PD 7142



Caso pretenda, coloca-se o número de telefone em vinil de corte, após indicação do mesmo.



**ALUGA-SE**

PD 7145

**VENDE-SE**

PD 7146

(mm)  
300x200  
400x300  
600x400  
1000x600

**STAND DE VENDAS**

PD 7150

**PROIBIDA A ENTRADA A PESSOAS ESTRANHAS AO SERVIÇO**

POR FAVOR DIRIJA-SE AO ESCRITÓRIO →

PD 7160

**PROIBIDA A ENTRADA A PESSOAS ESTRANHAS AO SERVIÇO**

← POR FAVOR DIRIJA-SE AO ESCRITÓRIO

PD 7161

(mm)  
300x200  
400x300  
600x400  
1000x600

**PROIBIDA A ENTRADA A PESSOAS ESTRANHAS AO SERVIÇO**

POR FAVOR DIRIJA-SE À RECEÇÃO →

PD 7162

**PROIBIDA A ENTRADA A PESSOAS ESTRANHAS AO SERVIÇO**

← POR FAVOR DIRIJA-SE À RECEÇÃO

PD 7163

**PROIBIDA A ENTRADA A PESSOAS ESTRANHAS AO SERVIÇO**

**PERIGO EMPILHADORES EM CIRCULAÇÃO**

PD 7164

**PROIBIDA A ENTRADA A PESSOAS NÃO AUTORIZADAS**

**AUTHORIZED PERSONNEL ONLY**

**ENTRITT NUR FÜR BEZUGSRECHTIGE**

PD 7165

**CUIDADO COM O CÃO**

PD 7170

**ENTRADA DE VIATURAS**

PD 7171

**SEGURANÇA E LIMPEZA É RESPONSABILIDADE DE TODOS**

**MANTENHA AS PORTAS FECHADAS**

**NÃO DEIXE LIXO PARA O CARIÓTIPO**

PD 7172

**TELEFONES DE EMERGÊNCIA**

NACIONAL DE EMERGÊNCIA: \_\_\_\_\_

BOMBEIROS: \_\_\_\_\_

POLÍCIA: \_\_\_\_\_

SAÚDE: \_\_\_\_\_

GENÉRCIA: \_\_\_\_\_

PD 7173

(mm)  
300x200  
400x300  
600x400  
1000x600

**VÁLVULA DE SEGURANÇA AR COMPRIMIDO**

PD 7180

**VÁLVULA DE SEGURANÇA GÁS**

PD 7181

**VÁLVULA DE SEGURANÇA OXIGÉNIO**

PD 7182

**VÁLVULA DE SEGURANÇA PROPANO**

PD 7183

**VÁLVULA DE SEGURANÇA HÉLIO**

PD 7184

(mm)  
300x200  
400x300  
600x400  
1000x600

**ESCADA**

PD 7200

**ESCADA**

PD 7201

**ESCADA**

PD 7202

**ESCADA**

PD 7203


(mm)  
200x150  
300x200

**Decreto de Lei nº 128/2014**

A placa identificativa dos estabelecimentos de alojamento local é de material acrílico cristal transparente, extrudido e polido, com 10mm de espessura, devendo observar as seguintes características:

a) - Dimensão de 200mmX200mm; b) - Tipo de letra Arial, de cor azul escura, (pantone280); c) - Aplicação com a distância de 50mm da parede, através de parafusos de aço inox em cada centro, com 8mm de diâmetro e 60mm de comprimento.

(mm)  
200x200



Esta placa é fornecida com todos os acessórios para montagem, conforme imagem apresentada.

PD 7204



(mm)  
700x300  
900x400



**PROIBIDO FUMAR**

PQ 7300



**ATENÇÃO**

NÃO DEIXE OBJETOS DE VALOR DENTRO DA VIATURA  
NÃO DEIXE A BAGAGEM À VISTA  
LEVE DÓNSIGO O TICKET DE ESTACIONAMENTO

PQ 7301



**ATENÇÃO**

NÃO SÃO RESPONSABILIZADOS PELOS DANOS  
CAUSADOS POR FURTO, INCÊNDIO, INUNDACÃO, RAVO OU  
EXPLOÇÃO, NAS VIATURAS ESTACIONADAS.

PQ 7302



**DIRIJA-SE À RECEÇÃO**

PQ 7303



PASSAGEM PROIBIDA  
A TODAS AS PESSOAS  
ALHEIAS A ESTA  
EMPRESA

PQ 7304



PROIBIDA A PASSAGEM  
DE VEÍCULOS NÃO  
AUTORIZADOS PARA  
ALÉM DESTA PONTO

PQ 7305



PARQUE DE  
ESTACIONAMENTO

PQ 7306



PARQUE DE  
ESTACIONAMENTO

PQ 7307



CLIENTES

PQ 7308



CLIENTES

PQ 7309

(mm)  
300x400  
400x600



DIREÇÃO  
OBRIGATÓRIA

PQ 7320



DIREÇÃO  
OBRIGATÓRIA

PQ 7321



PASSAGEM  
OBRIGATÓRIA  
DE PEÕES

PQ 7322



OS PEÕES  
DEVEM UTILIZAR  
ESTE PERCURSO

PQ 7323



OS PEÕES  
DEVEM UTILIZAR  
ESTE PERCURSO

PQ 7324



VELOCIDADE  
MÁXIMA

PQ 7325



VELOCIDADE  
MÁXIMA

PQ 7326



VELOCIDADE  
MÁXIMA

PQ 7327



ESTACIONAMENTO  
PROIBIDO

PQ 7328



ESTACIONAMENTO  
PROIBIDO

PQ 7329



ESTACIONAMENTO  
PROIBIDO

PQ 7330



ESTACIONAMENTO  
PROIBIDO

PQ 7331



ENTRADA E SAÍDA  
DE VIATURAS A  
QUALQUER HORA

PQ 7332



ZONA DE  
CARGAS E  
DESCARGAS

PQ 7333



NÃO ESTACIONAR  
NESTA ÁREA

PQ 7334



PROIBIDO ESTACIONAR

PQ 7335



PROIBIDO ESTACIONAR  
EXCETO A CONDÓMIOS

PQ 7336



PROIBIDO ESTACIONAR  
EXCETO A MORADORES

PQ 7337



ESTACIONAMENTO  
PROIBIDO

SUJEITO A REBOQUE

PQ 7338

(mm)  
200x200  
300x300  
400x400  
600x600



PQ 7400



PQ 7401



PQ 7402



PQ 7403



PQ 7404



PQ 7405



PQ 7406



PQ 7407



PQ 7408



PQ 7409



PQ 7410



PQ 7411



PQ 7412



PQ 7413



PQ 7414



PQ 7415



PQ 7416



PQ 7417



PQ 7418



PQ 7419



PQ 7420



PQ 7421



PQ 7422



PQ 7423



PQ 7424



PQ 7425



PQ 7426



PQ 7427



PQ 7428



PQ 7429



PQ 7430



PQ 7431



PQ 7432



PQ 7433



PQ 7434



PQ 7435



PQ 7436



PQ 7437



PQ 7438



PQ 7439



PQ 7440



PQ 7441



PQ 7442



PQ 7443



PQ 7444



PQ 7445



PQ 7446



PQ 7447



PQ 7448



PQ 7449



(mm)  
200x200\*  
300x300  
400x400  
600x600



\*PQ 7460



\*PQ 7460A



\*PQ 7461



\*PQ 7462



\*PQ 7463



\*PQ 7464



\*PQ 7465



\*PQ 7466



PQ 7467



PQ 7468



PQ 7468A



PQ 7468B



PQ 7468C



PQ 7469



PQ 7470



PQ 7471



PQ 7472



PQ 7473



PQ 7474



PQ 7475



PQ 7476



PQ 7477



PQ 7477A



PQ 7477B



PQ 7477C



PQ 7478



PQ 7479



PQ 7480



PQ 7481



PQ 7482



PQ 7483



PQ 7484



PQ 7485



PQ 7486



PQ 7487



PQ 7488



PQ 7489



PQ 7490



PQ 7491



PQ 7492



PQ 7493



PQ 7494



PQ 7495



PQ 7496



PQ 7497



PQ 7498



PQ 7498A



PQ 7498B



PQ 7498C



PQ 7499

\*Também  
nesta medida

(mm)  
300x300  
400x400  
600x600



PQ 7500



PQ 7501



PQ 7502



PQ 7503



PQ 7503A



PQ 7504



PQ 7505



PQ 7506



PQ 7507



PQ 7508



PQ 7509



PQ 7510



PQ 7511



PQ 7511A



PQ 7511B



PQ 7511C



PQ 7512



PQ 7513



PQ 7514



PQ 7515



PQ 7516



PQ 7517



PQ 7518



PQ 7519



PQ 7519A



PQ 7519B



PQ 7519C



PQ 7520



PQ 7521



PQ 7522



PQ 7523



PQ 7524



PQ 7525



PQ 7526



PQ 7527



PQ 7528



PQ 7529



PQ 7530



PQ 7531



PQ 7532



PQ 7533



PQ 7534



PQ 7535



PQ 7535A



PQ 7535B



PQ 7535C



PQ 7536



PQ 7537



PQ 7538



PQ 7539



(mm)  
 150x200  
 200x300  
 300x400  
 400x600



RE 7670



RE 7671



RE 7672



RE 7673



RE 7674



RE 7675



RE 7675A



RE 7675B



RE 7676



RE 7676A



RE 7677



RE 7678



RE 7679



RE 7679A



RE 7680



RE 7681



RE 7682



RE 7682A



RE 7683



RE 7684



RE 7685



RE 7686



RE 7687



RE 7688



RE 7688A



RE 7689



RE 7690



RE 7691



RE 7691A



RE 7692

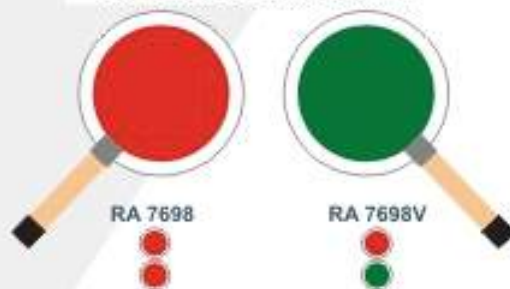




Caso pretenda a cor verde em uma das faces, poderá encomendar com a Refª 7698 seguida da letra V conforme imagem apresentada.

### Raquete de Sinalização

Dimensões: Diâm. 200mm



Estes sinais amovíveis de simples face, são produzidos como nas Refªs AD7700 a AD7703 e AD7751 a AD7756



Para encomenda destes sinais, deve colocar as letras AS e de seguida a Refª pretendida, conforme imagem.



(mm)  
100x100  
150x150  
200x200

As cores das imagens apresentadas estão disponíveis para todas as designações



(mm)  
200x100  
400x200





(mm)  
100x100  
150x150  
200x200  
300x300



VT 7800



VT 7801



VT 7802



VT 7803



VT 7804



VT 7805



VT 7806



VT 7807



VT 7808



VT 7809



VT 7810



VT 7811



VT 7812



VT 7813



VT 7814



VT 7815



VT 7816



VT 7817



VT 7818



VT 7819



VT 7819A



VT 7820



VT 7821



VT 7822



VT 7823



Estes autocolantes da Ref. VT 7800 à VT 7823, também são produzidas em vinil opaco, para colagem exterior. Caso pretenda, deve encomendar com as insígnias "VO" seguida da referência pretendida.

(mm)  
175x75  
200x85




VT 7900



VT 7901



VT 7902



VT 7903



VT 7904



VT 7905



VT 7906



VT 7907



VT 7908



VT 7909



VT 7910



VT 7911

(mm)  
300x100  
500x150



VT 7950

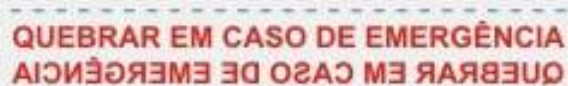


VT 7951

(mm)  
500x90  
700x90\*



VT 7960



VT 7961

\*Apenas nesta medida

**EMPURRE**

AV 8000

**EMPURRE**

AV 8001

**EMPURRE**

AV 8002

(mm)  
175x75  
200x85

**PUXE**

AV 8003

**PUXE**

AV 8004

**PUXE**

AV 8005

**EMPURRE**

AV 8006

**PUXE**

AV 8007

**EMPURRE**

AV 8008

**PUXE**

AV 8009

**EMPURRE**

AV 8010

**PUXE**

AV 8011

**VENDE-SE**

AV 8125

**ALUGA-SE**

AV 8126

(mm)  
300x100  
500x150

**COMANDO DE EMERGÊNCIA**

AV 8150

**SAÍDA DE EMERGÊNCIA**

AV 8151

(mm)  
165x25  
330x50

**PORTA AUTOMÁTICA**

AV 8152

Faixas em vinil autocolante para sinalizar a existência de vidros.



\*AV 8200



\*AV 8201



\*AV 8202

(mm)  
1150x30  
1150x50  
1150x100



\*Também nestas cores



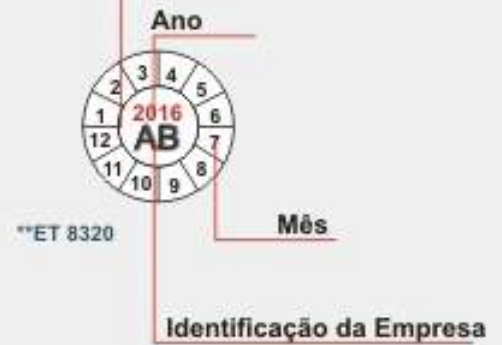


(mm)  
60x120\*  
20x20\*\*

Espaço reservado a Empresa de Manutenção



Distico a incluir na etiqueta de Manutenção



Espaço reservado à identificação do extintor

\*ET 8300



Caso pretendam, produzimos todo o tipo de autocolante em vinil



(mm)  
 180x75  
 215x80  
 237x94  
 280x115  
 310x115  
 300x150



BA 8500



BA 8501



BA 8502



BA 8503



BA 8504



BA 8505



BA 8506



BA 8507



BA 8508



BA 8509



BA 8510



BA 8511



BA 8512



BA 8513



BA 8514



BA 8515



BA 8516



BA 8517



BA 8518



BA 8519



BA 8520



BA 8521



BA 8522



BA 8523



BA 8524



BA 8525



BA 8526

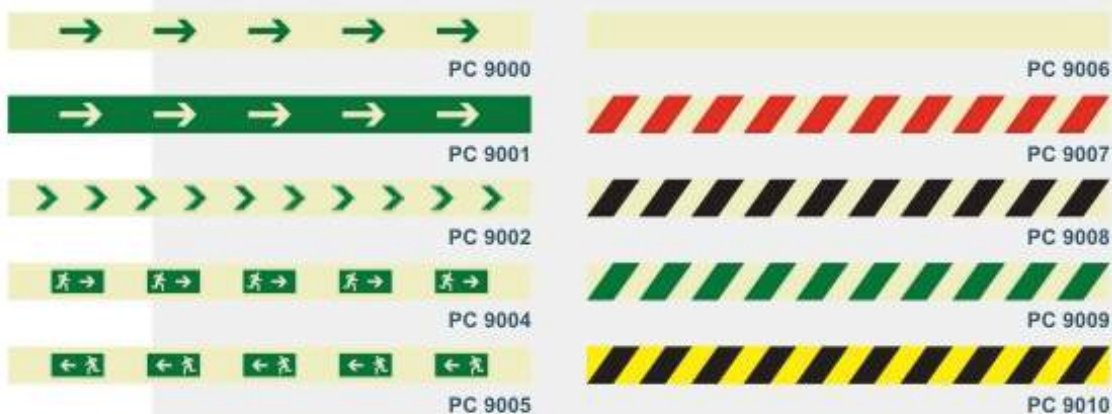




(mm)  
55x90  
75x150  
100x200  
150x300  
200x400

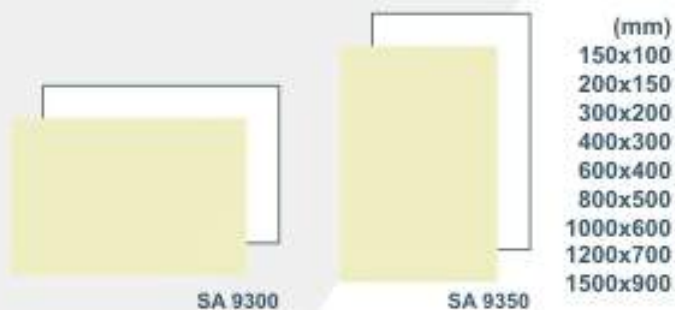


(mm)  
700x35  
700x50  
1000x35  
1000x50  
700x100  
1000x100



(mm)  
\*100x600  
100x100x600

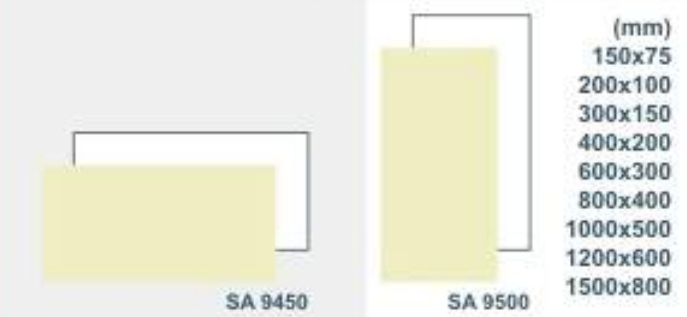




(mm)  
150x100  
200x150  
300x200  
400x300  
600x400  
800x500  
1000x600  
1200x700  
1500x900



(mm)  
100x100  
150x150  
200x200  
300x300  
400x400  
600x600  
800x800  
1000x1000  
1200x1200  
1500x1500



(mm)  
150x75  
200x100  
300x150  
400x200  
600x300  
800x400  
1000x500  
1200x600  
1500x800



(mm)  
450x300  
650x450  
900x600  
1000x700  
1500x1000



(mm)  
850x300  
1000x350  
1200x500  
1500x600



(mm)  
650x300  
950x450  
1100x600  
1500x900



## Sinalização de Combate Contra Incêndio

(mm)  
100x100  
150x150  
200x200



IN 9700



IN 9701



IN 9702



IN 9703



IN 1001

IN 9700



Através de um novo processo de impressão em serigrafia, temos agora ao seu dispor esta sinalética, mantendo a mesma qualidade e cumprindo com toda a legislação e Normas em vigor, a custos mais baixos, conforme visual apresentado, o mesmo tipo de sinal.

(mm)  
100x150  
150x200  
\*100x200



IN 9710



IN 9711

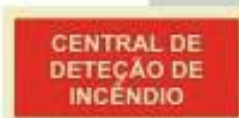


IN 9712



\*IN 9720

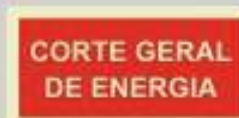
(mm)  
200x100



IN 9730



IN 9731



IN 9732



IN 9733

## Sinalização de Emergência

(mm)  
200x100



EM 9741



EM 9742



EM 9743



EM 9744



EM 9745



EM 9746



EM 9747

(mm)  
150x200  
\*150x150



EM 9760



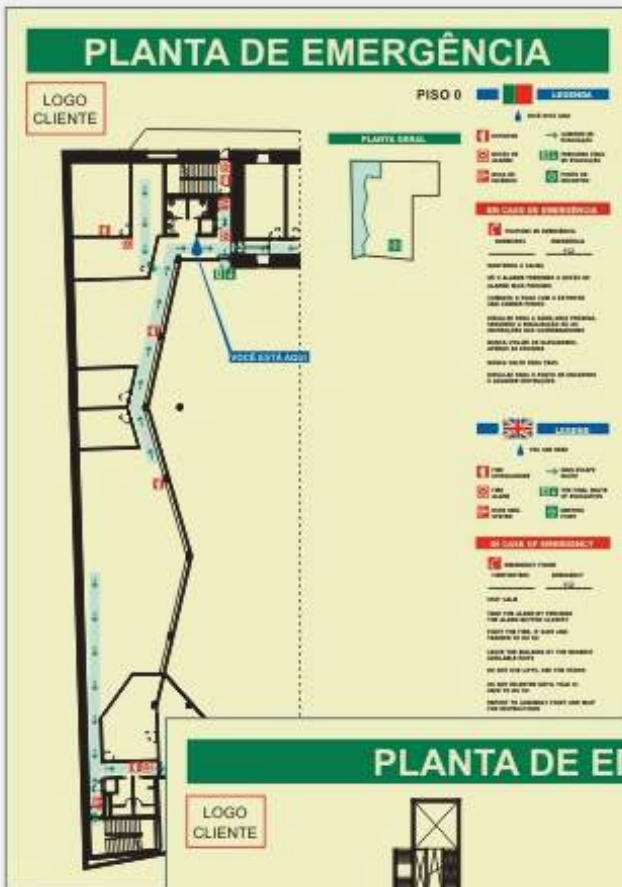
EM 9761



\*EM 9770



\*EM 9771



PL 9910

(mm)  
297x420  
420x594  
594x841



PL 9900


(mm)  
420x297  
594x420  
841x594



Planta com legendas e instruções gerais de segurança em Português, Português - Inglês, Português-Inglês e Francês, ou Alemão ou Espanhol. A planta apresentada é como exemplo de modelo produzido.







PL 9950



Planta com legendas e instruções gerais de segurança em Português, Português - Inglês, Português-Inglês e Francês, ou Alemão ou Espanhol. A planta apresentada é como exemplo de modelo produzido.



MOLDURAS PARA PLANTA DE EMERGÊNCIA OU SINAL

**SIMPLEX KIT**

**MONTAGEM FÁCIL**





ACABARAM AS COLAGENS **DIFÍCILS**



### Caraterísticas Técnicas

COLA MONTAGEM / PREGO LÍQUIDO  
CARTUCHO 300ml  
MARCA PUBLICOLA

Cola de montagem de rápida aderência. Ideal para fixação de sinais em qualquer tipo de superfície.

Substitui pregos e parafusos sem escorrer, sendo ideal para colagens verticais.

#### CARATERÍSTICAS:

- Fácil aplicação.
- Rápida aderência.
- Adere em superfícies lisas ou rugosas no interior ou exterior.
- Não corrosivo.
- Resistente à humidade.
- Validade de 12 meses após embalagem desde que armazenado em local fresco e seco.

**PubliCola®**

sinais & soluções

**COLA RÁPIDA PARA**

**QUALIDADE  
GARANTIDA**

**USO PROFISSIONAL**



[www.pacidop.com](http://www.pacidop.com)