

CATÁLOGO

SINALIZAÇÃO DE
SEGURANÇA E
PROTEÇÃO VÍRICA



SINALIZAÇÃO EM:

PVC
VINIL
FOTOLUMINESCENTE
OPACO
CHÃO ANTI-DERRAPANTE





SAÍDA

SAÍDA

Sinalização de Segurança e Proteção Vírica



CASO PRETENDA, CRIE O SEU SINAL. CONSULTE-NOS



SV 9100



SV 9101



SV 9102



SV 9103



SV 9104



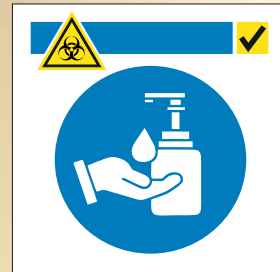
SV 9105



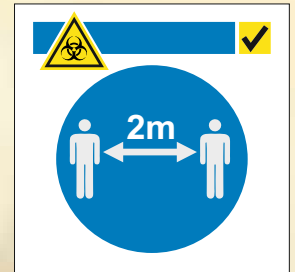
SV 9106



SV 9107



SV 9108



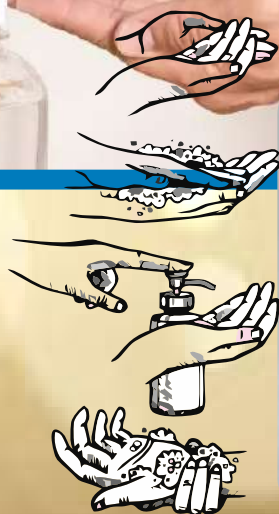
SV 9109

150X150mm

200X200mm

300X300mm

400X400mm



Consulte o nosso Catálogo da pág. 40 à 44 e da 69 à 76, onde existem mais sinais de segurança e proteção, que se aplicam a esta fase de Pandemia.

Sinalização de Segurança e Proteção Vírica



CASO PRETENDA, CRIE O SEU SINAL. CONSULTE-NOS



SV 9130



SV 9131



SV 9132



SV 9133



SV 9134



SV 9135



SV 9136



SV 9137



SV 9138



SV 9139



SV 9130E




SV 9131E



SV 9132E



SV 9133E



SV 9134E




SV 9135E



SV 9136E



SV 9137E



SV 9138E



SV 9139E

150X200mm

200X300mm

300X400mm

400X600mm

Sinalização de Segurança e Proteção Vírica



CASO PRETENDA, CRIE O SEU SINAL. CONSULTE-NOS

OBRIGATÓRIO USAR MÁSCARA DE PROTEÇÃO

OBRIGATÓRIO USAR LUVAS DE PROTEÇÃO

SV 9160

OBRIGATÓRIO USAR MÁSCARA DE PROTEÇÃO

DESINFETE AS MÃOS

SV 9161

OBRIGATÓRIO USAR MÁSCARA DE PROTEÇÃO

MANTENHA A DISTÂNCIA DE SEGURANÇA

SV 9162

OBRIGATÓRIO USAR LUVAS DE PROTEÇÃO

OBRIGATÓRIO USAR VISEIRA DE PROTEÇÃO

SV 9163

LAVE AS MÃOS FREQUENTEMENTE

QUANDO ESPIRRAR OU TOSSIR, TAPE O NARIZ E A BOCA COM O ANTEBRAÇO

SV 9164

LAVE AS MÃOS FREQUENTEMENTE

MANTENHA A DISTÂNCIA DE SEGURANÇA

SV 9165

MANTENHA A DISTÂNCIA DE SEGURANÇA

QUANDO ESPIRRAR OU TOSSIR, TAPE O NARIZ E A BOCA COM O ANTEBRAÇO

SV 9166

EVITE CONTACTO PRÓXIMO COM PESSOAS

EVITE TOCAR NO ROSTO

SV 9167



OBRIGATÓRIO USAR VISEIRA DE PROTEÇÃO



OBRIGATÓRIO USAR MÁSCARA DE PROTEÇÃO

MANDATORY USAGE OF PROTECTIVE MASK

OBRIGATÓRIO USAR LUVAS DE PROTEÇÃO

MANDATORY USAGE OF PROTECTIVE GLOVES

SV 9160E

OBRIGATÓRIO USAR MÁSCARA DE PROTEÇÃO

MANDATORY USAGE OF PROTECTIVE MASK

DESINFETE AS MÃOS

DISINFECT YOUR HANDS

SV 9161E

OBRIGATÓRIO USAR MÁSCARA DE PROTEÇÃO

MANDATORY USAGE OF PROTECTIVE MASK

MANTENHA A DISTÂNCIA DE SEGURANÇA

KEEP A SECURITY DISTANCE

SV 9162E

OBRIGATÓRIO USAR LUVAS DE PROTEÇÃO

MANDATORY USAGE OF PROTECTIVE GLOVES

OBRIGATÓRIO USAR VISEIRA DE PROTEÇÃO

MANDATORY USAGE OF FACE SHIELDS

SV 9163E

LAVE AS MÃOS FREQUENTEMENTE

WASH YOUR HANDS FREQUENTLY

QUANDO ESPIRRAR OU TOSSIR, TAPE O NARIZ E A BOCA COM O ANTEBRAÇO

WHEN YOU SNEEZE OR COUGH, COVER YOUR NOSE WITH YOUR FOREARM

SV 9164E

LAVE AS MÃOS FREQUENTEMENTE

WASH YOUR HANDS FREQUENTLY

MANTENHA A DISTÂNCIA DE SEGURANÇA

KEEP A SECURITY DISTANCE

SV 9165E

MANTENHA A DISTÂNCIA DE SEGURANÇA

KEEP A SECURITY DISTANCE

QUANDO ESPIRRAR OU TOSSIR, TAPE O NARIZ E A BOCA COM O ANTEBRAÇO

WHEN YOU SNEEZE OR COUGH, COVER YOUR NOSE WITH YOUR FOREARM

SV 9166E

EVITE CONTACTO PRÓXIMO COM PESSOAS

AVOID CLOSE CONTACT WITH PEOPLE

EVITE TOCAR NO ROSTO

AVOID TOUCHING YOUR FACE

SV 9167E



150X200mm 200X300mm
300X400mm 400X600mm

Consulte o nosso Catálogo da pág. 40 à 44 e da 69 à 76, onde existem mais sinais de segurança e proteção, que se aplicam a esta fase de Pandemia.

Sinalização de Segurança e Proteção Vírica



CASO PRETENDA, CRIE O SEU SINAL. CONSULTE-NOS

SV 9180

- OBRIGATÓRIO USAR MÁSCARA DE PROTEÇÃO
- OBRIGATÓRIO USAR LUVAS DE PROTEÇÃO
- QUANDO ESPIRRAR OU TOSSIR, TAPE O NARIZ E A BOCA COM O ANTEBRAÇO

SV 9181

- OBRIGATÓRIO USAR MÁSCARA DE PROTEÇÃO
- OBRIGATÓRIO USAR VISEIRA DE PROTEÇÃO
- OBRIGATÓRIO USAR TOUCA DE PROTEÇÃO

SV 9182

- OBRIGATÓRIO USAR MÁSCARA DE PROTEÇÃO
- MANTENHA A DISTÂNCIA DE SEGURANÇA
- DESINFETE AS MÃOS

SV 9183

- OBRIGATÓRIO USAR LUVAS DE PROTEÇÃO
- OBRIGATÓRIO USAR VISEIRA DE PROTEÇÃO
- DESINFETE AS MÃOS

SV 9184

- DESINFETE AS MÃOS
- MANTENHA A DISTÂNCIA DE SEGURANÇA
- QUANDO ESPIRRAR OU TOSSIR, TAPE O NARIZ E A BOCA COM O ANTEBRAÇO

SV 9185

- LAVE AS MÃOS FREQUENTEMENTE
- QUANDO ESPIRRAR OU TOSSIR, TAPE O NARIZ E A BOCA COM O ANTEBRAÇO
- MANTENHA A DISTÂNCIA DE SEGURANÇA



SV 9180E

- OBRIGATÓRIO USAR MÁSCARA DE PROTEÇÃO
- MANDATORY USAGE OF PROTECTIVE MASK
- OBRIGATÓRIO USAR LUVAS DE PROTEÇÃO
- MANDATORY USAGE OF PROTECTIVE GLOVES
- QUANDO ESPIRRAR OU TOSSIR, TAPE O NARIZ E A BOCA COM O ANTEBRAÇO
- WHEN YOU SNEEZE OR COUGH, COVER YOUR NOSE WITH YOUR FOREARM

SV 9181E

- OBRIGATÓRIO USAR MÁSCARA DE PROTEÇÃO
- MANDATORY USAGE OF PROTECTIVE MASK
- OBRIGATÓRIO USAR VISEIRA DE PROTEÇÃO
- MANDATORY USAGE OF FACE SHIELDS
- OBRIGATÓRIO USAR TOUCA DE PROTEÇÃO
- MANDATORY USAGE OF DISPOSABLE HATS

SV 9182E

- OBRIGATÓRIO USAR MÁSCARA DE PROTEÇÃO
- MANDATORY USAGE OF PROTECTIVE MASK
- MANTENHA A DISTÂNCIA DE SEGURANÇA
- KEEP A SECURITY DISTANCE
- DESINFETE AS MÃOS
- DISINFECT YOUR HANDS

SV 9183E

- OBRIGATÓRIO USAR LUVAS DE PROTEÇÃO
- MANDATORY USAGE OF PROTECTIVE GLOVES
- OBRIGATÓRIO USAR VISEIRA DE PROTEÇÃO
- MANDATORY USAGE OF FACE SHIELDS
- DESINFETE AS MÃOS
- DISINFECT YOUR HANDS

SV 9184E

- DESINFETE AS MÃOS
- DISINFECT YOUR HANDS
- MANTENHA A DISTÂNCIA DE SEGURANÇA
- KEEP A SECURITY DISTANCE
- QUANDO ESPIRRAR OU TOSSIR, TAPE O NARIZ E A BOCA COM O ANTEBRAÇO
- WHEN YOU SNEEZE OR COUGH, COVER YOUR NOSE WITH YOUR FOREARM

SV 9185E

- LAVE AS MÃOS FREQUENTEMENTE
- WASH YOUR HANDS FREQUENTLY
- QUANDO ESPIRRAR OU TOSSIR, TAPE O NARIZ E A BOCA COM O ANTEBRAÇO
- WHEN YOU SNEEZE OR COUGH, COVER YOUR NOSE WITH YOUR FOREARM
- MANTENHA A DISTÂNCIA DE SEGURANÇA
- KEEP A SECURITY DISTANCE

150X200mm	200X300mm
300X400mm	400X600mm

Sinalização de Segurança e Proteção Vírica



CASO PRETENDA, CRIE O SEU SINAL. CONSULTE-NOS

SV 9200

- OBRIGATÓRIO USAR MÁSCARA DE PROTEÇÃO
- OBRIGATÓRIO USAR LUVAS DE PROTEÇÃO
- OBRIGATÓRIO USAR TOUCA DE PROTEÇÃO
- OBRIGATÓRIO USAR VISEIRA DE PROTEÇÃO

SV 9201

- OBRIGATÓRIO USAR MÁSCARA DE PROTEÇÃO
- OBRIGATÓRIO USAR LUVAS DE PROTEÇÃO
- OBRIGATÓRIO USAR PROTEÇÃO DE CALÇADO
- OBRIGATÓRIO USAR ROUPA DE PROTEÇÃO

SV 9202

- OBRIGATÓRIO USAR VISEIRA DE PROTEÇÃO
- OBRIGATÓRIO USAR LUVAS DE PROTEÇÃO
- LAVE AS MÃOS FREQUENTEMENTE
- MANTENHA A DISTÂNCIA DE SEGURANÇA

SV 9203

- OBRIGATÓRIO USAR MÁSCARA DE PROTEÇÃO
- LAVE AS MÃOS FREQUENTEMENTE
- OBRIGATÓRIO USAR LUVAS DE PROTEÇÃO
- QUANDO ESPIRRAR OU TOSSIR TAPE O NARIZ E A BOCA COM O ANTEBRAÇO

SV 9204

- OBRIGATÓRIO USAR MÁSCARA DE PROTEÇÃO
- MANTENHA A DISTÂNCIA DE SEGURANÇA
- DESINFETE AS MÃOS
- EVITE TOCAR NO ROSTO

SV 9205

- DESINFETE AS MÃOS
- MANTENHA A DISTÂNCIA DE SEGURANÇA
- EVITE CONTACTO PRÓXIMO COM PESSOAS
- EVITE TOCAR NO ROSTO

SV 9206

- OBRIGATÓRIO USAR MÁSCARA DE PROTEÇÃO
- OBRIGATÓRIO USAR LUVAS DE PROTEÇÃO
- EVITE CONTACTO PRÓXIMO COM PESSOAS
- EVITE TOCAR NO ROSTO

SV 9207

- LAVE AS MÃOS FREQUENTEMENTE
- QUANDO ESPIRRAR OU TOSSIR TAPE O NARIZ E A BOCA COM O ANTEBRAÇO
- EVITE CONTACTO PRÓXIMO COM PESSOAS
- EVITE TOCAR NO ROSTO

150X200mm

200X300mm

300X400mm

400X600mm



Consulte o nosso Catálogo da pág. 40 à 44 e da 69 à 76, onde existem mais sinais de segurança e proteção, que se aplicam a esta fase de Pandemia.

Sinalização de Segurança e Proteção Vírica

CASO PRETENDA, CRIE O SEU SINAL. CONSULTE-NOS



SV 9200E

- OBRIGATÓRIO USAR MÁSCARA DE PROTEÇÃO
MANDATORY USAGE OF PROTECTIVE MASK
- OBRIGATÓRIO USAR LUVAS DE PROTEÇÃO
MANDATORY USAGE OF PROTECTIVE GLOVES
- OBRIGATÓRIO USAR TOUCA DE PROTEÇÃO
MANDATORY USAGE OF DISPOSABLE HATS
- OBRIGATÓRIO USAR VISEIRA DE PROTEÇÃO
MANDATORY USAGE OF FACE SHIELDS

SV 9201E

- OBRIGATÓRIO USAR MÁSCARA DE PROTEÇÃO
MANDATORY USAGE OF PROTECTIVE MASK
- OBRIGATÓRIO USAR LUVAS DE PROTEÇÃO
MANDATORY USAGE OF PROTECTIVE GLOVES
- OBRIGATÓRIO USAR PROTEÇÃO DE CALÇADO
MANDATORY USAGE OF DISPOSABLE SHOE COVERS
- OBRIGATÓRIO USAR ROUPA DE PROTEÇÃO
MANDATORY WEARING OF PROTECTIVE CLOTHING

SV 9202E

- OBRIGATÓRIO USAR VISEIRA DE PROTEÇÃO
MANDATORY USAGE OF FACE SHIELDS
- OBRIGATÓRIO USAR LUVAS DE PROTEÇÃO
MANDATORY USAGE OF PROTECTIVE GLOVES
- LAVE AS MÃOS FREQUENTEMENTE
WASH YOUR HANDS FREQUENTLY
- MANTENHA A DISTÂNCIA DE SEGURANÇA
KEEP A SECURITY DISTANCE

SV 9203E

- OBRIGATÓRIO USAR MÁSCARA DE PROTEÇÃO
MANDATORY USAGE OF PROTECTIVE MASK
- LAVE AS MÃOS FREQUENTEMENTE
WASH YOUR HANDS FREQUENTLY
- OBRIGATÓRIO USAR LUVAS DE PROTEÇÃO
MANDATORY USAGE OF PROTECTIVE GLOVES
- QUANDO ESPIRRAR OU TOSSIR, TAPE O NARIZ E A BOCA COM O ANTEBRAÇO
WHEN YOU SNEEZE OR COUGH, COVER YOUR NOSE WITH YOUR FOREARM

SV 9204E

- OBRIGATÓRIO USAR MÁSCARA DE PROTEÇÃO
MANDATORY USAGE OF PROTECTIVE MASK
- MANTENHA A DISTÂNCIA DE SEGURANÇA
KEEP A SECURITY DISTANCE
- DESINFETE AS MÃOS
DISINFECT YOUR HANDS
- EVITE TOCAR NO ROSTO
AVOID TOUCHING YOUR FACE

SV 9205E

- DESINFETE AS MÃOS
DISINFECT YOUR HANDS
- MANTENHA A DISTÂNCIA DE SEGURANÇA
KEEP A SECURITY DISTANCE
- EVITE CONTACTO PRÓXIMO COM PESSOAS
AVOID CLOSE CONTACT WITH PEOPLE
- EVITE TOCAR NO ROSTO
AVOID TOUCHING YOUR FACE

SV 9206E

- OBRIGATÓRIO USAR MÁSCARA DE PROTEÇÃO
MANDATORY USAGE OF PROTECTIVE MASK
- OBRIGATÓRIO USAR LUVAS DE PROTEÇÃO
MANDATORY USAGE OF PROTECTIVE GLOVES
- EVITE CONTACTO PRÓXIMO COM PESSOAS
AVOID CLOSE CONTACT WITH PEOPLE
- EVITE TOCAR NO ROSTO
AVOID TOUCHING YOUR FACE

SV 9207E

- LAVE AS MÃOS FREQUENTEMENTE
WASH YOUR HANDS FREQUENTLY
- QUANDO ESPIRRAR OU TOSSIR, TAPE O NARIZ E A BOCA COM O ANTEBRAÇO
WHEN YOU SNEEZE OR COUGH, COVER YOUR NOSE WITH YOUR FOREARM
- EVITE CONTACTO PRÓXIMO COM PESSOAS
AVOID CLOSE CONTACT WITH PEOPLE
- EVITE TOCAR NO ROSTO
AVOID TOUCHING YOUR FACE



150X200mm	200X300mm
300X400mm	400X600mm

Sinalização de Segurança e Proteção Vírica




CASO PRETENDA, CRIE O SEU SINAL. CONSULTE-NOS



SV 9215



SV 9216



SV 9217



SV 9218



SV 9219



SV 9220



SV 9221



SV 9222



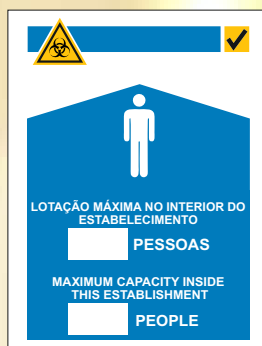
SV 9225



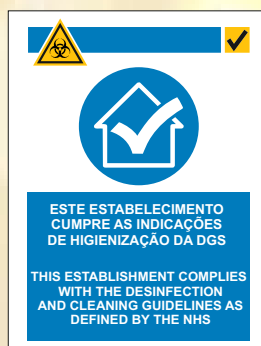
SV 9226



SV 9215E



SV 9216E



SV 9217E



SV 9218E



SV 9219E



SV 9220E



SV 9221E



SV 9222E



SV 9225E



SV 9226E

150X200mm

200X300mm

300X400mm

400X600mm



Sinalização de Segurança e Proteção Vírica

CASO PRETENDA, CRIE O SEU SINAL. CONSULTE-NOS



SV 9230



SV 9231



SV 9235



SV 9236



SV 9237



SV 9230E



SV 9231E



SV 9235E



SV 9236E



SV 9237E



SV 9238E

150X150mm 200X200mm 300X300mm 400X400mm

Sinalização de Segurança e Proteção Vírica



CASO PRETENDA, CRIE O SEU SINAL. CONSULTE-NOS



SV 9240



SV 9245



SV 9246



SV 9240E



SV 9245E



SV 9246E

300X150mm	400X200mm	600X300mm
-----------	-----------	-----------



SV 9250



SV 9251



SV 9252



SV 9253



SV 9228



SV 9229

150X150mm	200X200mm
300X300mm	400X400mm



SV 9250E



SV 9251E



SV 9252E



SV 9253E



150X200mm	200X300mm	300X400mm	400X600mm
-----------	-----------	-----------	-----------

Consulte o nosso Catálogo da pág. 40 à 44 e da 69 à 76, onde existem mais sinais de segurança e proteção, que se aplicam a esta fase de Pandemia.

Sinalização de Segurança e Proteção Vírica

CASO PRETENDA, CRIE O SEU SINAL. CONSULTE-NOS



PROCEDIMENTOS DE SEGURANÇA

COLOCAÇÃO DA MÁSCARA

- LAVAR AS MÃOS ANTES DE COLOCAR A MÁSCARA
- VERIFICAR A POSIÇÃO CORRETA DA FACE INTERIOR OU EXTERIOR DA MÁSCARA, E NO CASO DE TER ARAME FICA PARA CIMA
- COLOCAR A MÁSCARA PEGANDO PELOS ATILHOS/ELÁSTICOS
- COBRIR O NARIZ ATÉ À ZONA INFERIOR DO QUEIXO
- NUNCA TER O NARIZ OU A BOCA DESPROTEGIDOS

SV 9254

PROCEDIMENTOS DE SEGURANÇA

DURANTE O USO DA MÁSCARA

- TROCAR A MÁSCARA QUANDO SENTIR QUE ESTÁ HÚMIDA
- NÃO RETIRAR A MÁSCARA QUANDO TOSSIR OU ESPIRRAR
- EVITAR TOCAR NOS OLHOS, NA FACE OU MÁSCARA. CASO O FAÇA, DEVE LAVAR AS MÃOS DE SEGUIDA

SV 9255

PROCEDIMENTOS DE SEGURANÇA

REMOÇÃO DA MÁSCARA

- LAVAR AS MÃOS ANTES DE REMOVER A MÁSCARA
- RETIRAR A MÁSCARA PEGANDO PELOS ATILHOS/ELÁSTICOS
- COLOCÁ-LA NUM CONTENTOR DE RESÍDUOS, SEM TOCAR NA PARTE DA FRENTE DA MÁSCARA.
- LAVAR BEM AS MÃOS NOVAMENTE

SV 9256

PROCEDIMENTOS DE SEGURANÇA

UTILIZAÇÃO DOS ELEVADORES

- USO OBRIGATÓRIO DA MÁSCARA DENTRO DO ELEVADOR
- PROIBIDO O USO DO ELEVADOR POR MAIS QUE 1 PESSOA AO MESMO TEMPO
- A UTILIZAÇÃO EM SIMULTÂNEO SÓ É PERMITIDA A PESSOAS QUE HABITEM NA MESMA CASA
- CRIANÇAS NO ELEVADOR, APENAS ACOMPANHADAS POR ADULTOS
- LAVAR BEM AS MÃOS DEPOIS DE UTILIZAR O ELEVADOR.

SV 9257

200X300mm

300X400mm

400X600mm



PROCEDIMENTOS DE SEGURANÇA



PROCEDIMENTOS DE SEGURANÇA

COLOCAÇÃO DA MÁSCARA

- LAVAR AS MÃOS ANTES DE COLOCAR A MÁSCARA
- VERIFICAR A POSIÇÃO CORRETA DA FACE INTERIOR OU EXTERIOR DA MÁSCARA, E NO CASO DE TER ARAME FICA PARA CIMA
- COLOCAR A MÁSCARA PEGANDO PELOS ATILHOS/ELÁSTICOS
- COBRIR O NARIZ ATÉ À ZONA INFERIOR DO QUEIXO
- NUNCA TER O NARIZ OU A BOCA DESPROTEGIDOS

DURANTE O USO DA MÁSCARA

- TROCAR A MÁSCARA QUANDO SENTIR QUE ESTÁ HÚMIDA
- NÃO RETIRAR A MÁSCARA QUANDO TOSSIR OU ESPIRRAR
- EVITAR TOCAR NOS OLHOS, NA FACE OU MÁSCARA. CASO O FAÇA, DEVE LAVAR AS MÃOS

REMOÇÃO DA MÁSCARA

- LAVAR AS MÃOS ANTES DE REMOVER A MÁSCARA
- RETIRAR A MÁSCARA PEGANDO PELOS ATILHOS/ELÁSTICOS
- COLOCÁ-LA NUM CONTENTOR DE RESÍDUOS, SEM TOCAR NA PARTE DA FRENTE DA MÁSCARA.
- LAVAR BEM AS MÃOS NOVAMENTE

SV 9259

600X300mm

800X400mm

Sinalização de Segurança e Proteção Vírica


CASO PRETENDA, CRIE O SEU SINAL. CONSULTE-NOS



SINAIS AMOVÍVEIS PARA CHÃO

PARA ENCOMENDAR ESTE TIPO DE SINAL AMOVÍVEL, CASO PRETENDA EM DUPLA FACE, DEVE COLOCAR A REFª COM A LETRA (A).

EX: SV9270, DEVE MENCIONAR SV9270A



EXEMPLOS:



SV 9270



SV 9271



SV 9272




SV 9273



DUPLA FACE
250X600mm
SINAL EM PVC 5mm



SIMPLES FACE
300X780mm
SINAL EM PVC 3mm
C/ SUPORTE
TRASEIRO PVC 6mm



SV 9270E



SV 9271E



SV 9272E



SV 9273E



SV 9277

SV 9278

Sinalização de Segurança e Proteção Vírica



CASO PRETENDA, CRIE O SEU SINAL. CONSULTE-NOS

AUTOCOLANTE EM VINIL (COLAGEM EXTERIOR)



SV 9280



SV 9281



SV 9282



SV 9280E



SV 9281E



SV 9282E

∅ 150mm

∅ 200mm

∅ 300mm

DÍSTICOS EM VINIL (COLAGEM EXTERIOR)



SV 9285



SV 9286



SV 9287



SV 9288



SV 9289

∅ 100mm

∅ 150mm

∅ 200mm

AUTOCOLANTE EM VINIL PARA VIDROS (COLAGEM INTERIOR)



SV 9290



SV 9291



SV 9292



SV 9293



SV 9290E



SV 9291E



SV 9292E



SV 9293E

COLAGEM INTERIOR P/ VIDROS

150X150mm

200X200mm

300X300mm

400X400mm

Sinalização de Segurança e Proteção Vírica



CASO PRETENDA, CRIE O SEU SINAL. CONSULTE-NOS

SINALIZAÇÃO EM AUTOCOLANTE PARA CHÃO
OPACO OU FOTOLUMINESCENTE



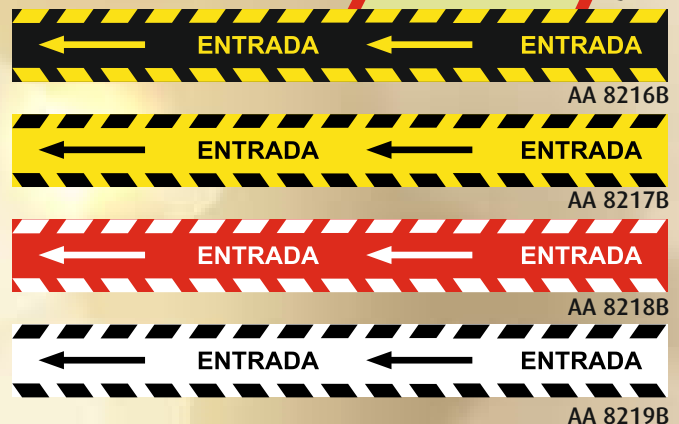
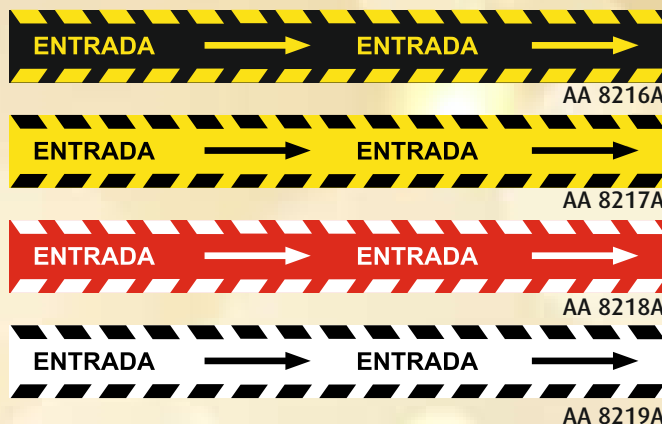

ANTI-DERRAPANTE

REF^a AA 8216 a AA 8219

600x100mm

900x100mm

1200x100mm





Sinalização de Segurança e Proteção Vírica

CASO PRETENDA, CRIE O SEU SINAL. CONSULTE-NOS

SINALIZAÇÃO EM AUTOCOLANTE PARA CHÃO OPACO OU FOTOLUMINESCENTE

ANTI-DERRAPANTE

REF^a AA 8220, AA 8221 e AA 8222

500x80mm

700x100mm

1000x150mm

**MANTENHA A DISTÂNCIA DE SEGURANÇA
AGUARDE A SUA VEZ**

REF^a AA 8220

AGUARDE A SUA VEZ

REF^a AA 8221

MANTENHA A DISTÂNCIA DE SEGURANÇA

REF^a AA 8222



**MANTENHA A DISTÂNCIA DE SEGURANÇA
KEEP A SECURITY DISTANCE**

AGUARDE A SUA VEZ WAIT FOR YOUR TURN

REF^a AA 8220E

**AGUARDE A SUA VEZ
WAIT FOR YOUR TURN**

REF^a AA 8221E

MANTENHA A DISTÂNCIA DE SEGURANÇA

KEEP A SECURITY DISTANCE

REF^a AA 8222E

AS SUPERFÍCIES ONDE SE APLICAM ESTE TIPO DE SINALIZAÇÃO, DEVEM SER PREVIAMENTE BEM LIMPAS, A FIM DE GARANTIR ÓTIMA ADERÊNCIA.



**MANTENHA A DISTÂNCIA DE SEGURANÇA
KEEP A SECURITY DISTANCE**

AGUARDE A SUA VEZ WAIT FOR YOUR TURN





Sinalização de Segurança e Proteção Vírica

CASO PRETENDA, CRIE O SEU SINAL. CONSULTE-NOS

SINALIZAÇÃO EM AUTOCOLANTE PARA CHÃO
OPACO OU FOTOLUMINESCENTE

ANTI-DERRAPANTE

REF^a AA 8216 a AA 8219

600x100mm

900x100mm

1200x100mm



CASO NECESSITE DE OUTRO TIPO DE LEGENDA/IMAGEM OU MEDIDA, ADAPTADA ÀS SUAS NECESSIDADES, SOLICITE ORÇAMENTO



Sinalização de Segurança e Proteção Vírica

CASO PRETENDA, CRIE O SEU SINAL. CONSULTE-NOS

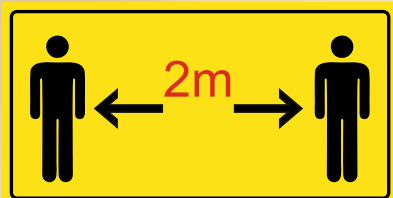
SINALIZAÇÃO EM AUTOCOLANTE PARA CHÃO
OPACO OU FOTOLUMINESCENTE

ANTI-DERRAPANTE

REF^a AA 8230, AA 8231, AA 8235 e AA 8236

400 X 200mm

600 X 300mm



REF^a AA 8230



REF^a AA 8231



AA 8235



AA 8236



REF^a AA 8231E



AA 8235E



AA 8236E





SEPARADOR DE PROTEÇÃO PARA ATENDIMENTO

Separador de proteção produzido em acrílico de 3 e 4mm, para colocação em balcão de atendimento e / ou secretária.

REF^a SP 9200

700 X 800mm

3 e 4mm

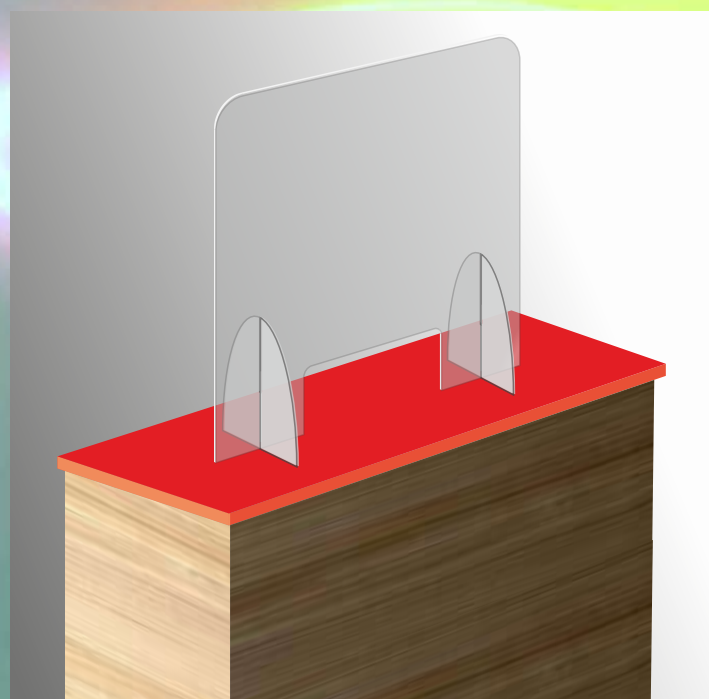
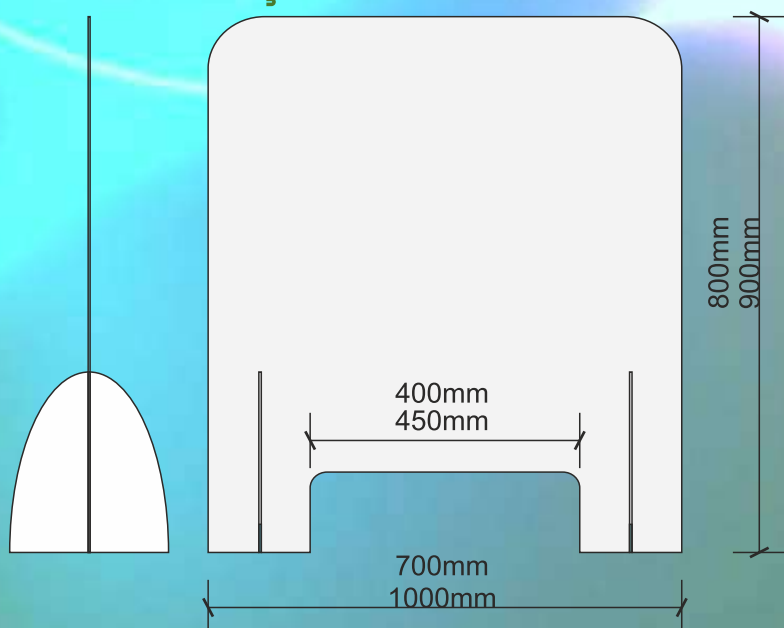
1000 X 900mm

3 e 4mm

**CARATERÍSTICAS
TÉCNICAS**

Acrílico cristal
Suportes em acrílico cristal (2)
Fácil Limpeza (água e sabão)
Resistente e seguro

Caso pretenda uma medida adaptada à sua necessidade, não hesite em solicitar orçamento.



FÁCIL MONTAGEM...PRÁTICO

MELHOR PREVENÇÃO, É MELHOR PREPARAÇÃO
PARA O FUTURO



PACIDOP

 **PACSIGN**[®]
Sinalização Segurança

comercial@pacidop.com

www.pacidop.com

21 959 6659/60

